

Міністерство освіти і науки України
Поліський національний університет
Кафедра бухгалтерського обліку, оподаткування та аудиту

Кваліфікаційна робота
на правах рукопису

БОЙКО ЛІЛЯ МИКОЛАЇВНА

УДК 657.1:339.1

КВАЛІФІКАЦІЙНА РОБОТА

**ОБЛІК І АНАЛІЗ ДОХОДІВ ВІД РЕАЛІЗАЦІЇ РОБІТ І ПОСЛУГ
ПІДПРИЄМСТВ МАЛОГО БІЗНЕСУ**

Спеціальність 071 – облік і оподаткування

подається на здобуття освітнього ступеня магістр

Кваліфікаційна робота містить результати власних досліджень.

Використання ідей, результатів і тестів інших авторів мають посилання на
відповідне джерело

Лілія БОЙКО

Науковий керівник
Савченко Наталія Миколаївна
кандидат економічних наук, доцент

Житомир – 2023

Робота виконана на кафедрі бухгалтерського обліку, оподаткування та аудиту Поліського національного університету

Рецензент:

завідувач кафедри фінансів і кредиту Поліського національного університету,
к.е.н., проф. Дема Дмитро Іванович

Висновок комісії за результатами попереднього захисту:

допустити до захисту

Голова комісії _____ Тетяна ГАЙДУЧОК _____

(підпис)

(прізвище та ініціали)

Висновок кафедри бухгалтерського обліку, оподаткування та аудиту за
результатами попереднього захисту:

допустити до захисту

Протокол засідання кафедри бухгалтерського обліку, оподаткування та аудиту № 9 від 12 грудня 2023 року

В.о. завідувача кафедри бухгалтерського обліку, оподаткування та аудиту
Наталія МАЛЮГА _____

(підпис)

«12» грудня 2023 р.

Результати захисту кваліфікаційної роботи

Студент(ка) БОЙКО ЛІЛІЯ МИКОЛАЇНА захистив(ла) кваліфікаційну
роботу з оцінкою: сума балів за 100-бальною шкалою _____, за
університетською шкалою _____

Секретар ЕК _____

(підпис)

Ганна МАЙДУДА

(прізвище та ініціали)

Анотація

Бойко Л.М. Облік та аналіз доходів від реалізації робіт та послуг підприємств малого бізнесу.- Рукопис.

Кваліфікаційна робота на здобуття освітнього ступеня магістр за спеціальністю 071 – облік і оподаткування. – Поліський національний університет Міністерства освіти і науки України, Житомир. 2023.

У кваліфікаційній роботі досліджено сучасні теоретичні підходи до визначення економічного змісту доходу, розглянуто класифікацію доходів, організацію обліку та оподаткування доходів від реалізації робіт і послуг та проведено аналіз доходів. У процесі дослідження було визначено особливості обліку доходів від реалізації на підприємствах малого бізнесу. Досліджено нормативно правову базу яка регулює діяльність малих підприємств. Визначено завдання та роль обліку та аналізу доходів від реалізації робіт та послуг в підприємствах малого бізнесу які надають послуги з вантажних перевезень.

Кваліфікаційна робота пропонує глибокий аналіз доходів від реалізації робіт та послуг суб'єкта малого підприємства, що займається вантажними перевезеннями та обґрунтовані рекомендації для ефективного використання фінансових ресурсів та підвищення конкурентоспроможності малих бізнесів через раціональний облік та аналіз доходів.

Ключові слова: облік, оподаткування, дохід, аналіз, Фізична особа підприємець.

Annotation

Boiko L.M. Accounting and analysis of income from the implementation of works and services of small business enterprises. - Manuscript.

Qualification work for obtaining a master's degree in specialty 071 - accounting and taxation. - Polisky National University of the Ministry of Education and Science of Ukraine, Zhytomyr. 2023.

In the qualification work, modern theoretical approaches to determining the economic content of income were investigated, and the classification of income was considered. the organization of accounting and taxation of income from the implementation of works and services, and the analysis of income was carried out. In the process of research, the peculiarities of accounting of income from sales at small business enterprises were determined. The regulatory legal framework that regulates the activities of small enterprises has been studied. The task and role of accounting and analysis of income from the implementation of works and services in small business enterprises that provide freight transportation services is defined.

The qualification work offers an in-depth analysis of income from the implementation of works and services of a small enterprise engaged in freight transportation and reasonable recommendations for the effective use of financial resources and increasing the competitiveness of small businesses through rational accounting and income analysis.

Key words: accounting, taxation, income, analysis, individual entrepreneur.

ЗМІСТ

ВСТУП.....	6
Розділ 1 Організаційні основи обліку та аналізу формування доходів від реалізації робіт та послуг та інформаційне забезпечення управління.....	9
1.1. Економічний зміст доходів від реалізації робіт та послуг..	9
1.2. Організація обліку та аналізу доходів від реалізації робіт та послуг.....	13
1.3.Характеристика, аналіз підприємства малого бізнесу	19
Розділ 2 Облік та аналіз доходів від реалізації робіт та послуг в підприємствах малого бізнесу, що надають послуги з вантажних перевезень.....	29
2.1. Завдання і роль системи обліку і аналізу доходів від реалізації робіт та послуг.....	29
2.2. Облік доходів від реалізації робіт та послуг в підприємствах малого бізнесу.....	34
2.3. Система та механізм аналізу доходів від реалізації робіт та послуг в підприємствах малого бізнесу.....	42
ВИСНОВКИ.....	49
СПИСОК ВИКОРИСТАНИХ ДЖЕРЕЛ.....	52
ДОДАТКИ.....	56

ВСТУП

Актуальність теми. Доход від реалізації робіт і послуг є одним з основних джерел формування фінансових ресурсів підприємства. Його правильний облік і аналіз є важливими для забезпечення ефективного управління підприємством.

У сучасних умовах глобалізації та постійних змін у економічному середовищі питання обліку та аналізу доходів є важливою складовою успішного управління підприємствами малого бізнесу. Малий бізнес відіграє ключову роль у становленні та розвитку економіки, сприяючи підтримці підприємництва, забезпеченню робочих місць та створенню інновацій.

Однак, незважаючи на важливість малого бізнесу, його власники та менеджери часто стикаються з численними викликами в сфері фінансового управління. Зокрема, ефективний облік та аналіз доходів стають стратегічно важливими факторами для досягнення стабільності та конкурентоспроможності. Відсутність належного обліку і аналізу доходів від реалізації робіт і послуг може призвести до таких негативних наслідків: недотримання податкового законодавства, неадекватної оцінки фінансового стану підприємства, ухвалення неправильних управлінських рішень.

Облік доходів малого бізнесу має велике практичне значення для власників і менеджерів, оскільки це дозволяє збирати та аналізувати інформацію про фінансовий стан підприємства. Основні практичні переваги обліку доходів малого бізнесу включають:

- більш точне визначення прибутку: облік доходів допомагає встановити точну кількість грошових коштів, яку компанія заробляє від своєї господарської діяльності. Це дозволяє власнику бізнесу розуміти, настільки ефективно працює його підприємство і в яких напрямках потрібно вдосконалюватися.
- планування майбутніх дій: облік доходів надає інформацію, необхідну для розробки ефективних стратегій розвитку бізнесу. Аналіз

доходів від реалізації робіт та послуг допомагає приймати ефективні рішення щодо маркетингових заходів та ціноутворення.

Сутність та значення обліку та аналізу доходів від реалізації робіт і послуг підприємств малого бізнесу було детально досліджено в наукових працях таких видатних вчених як: Д.Ю. Вільман, В.А. Дерій, М.В. Дубініна, С.В. Кучер, Г.О. Король, Н.В. Потриваєва, М.В. Яцко та інші. Проте, незважаючи на ґрунтовні наукові напрацювання у вивченні споживчої поведінки та програм лояльності, існують не досліджені проблеми обліку та аналізу доходу в малому бізнесі. У зв'язку з цим актуальним є дослідження питань обліку і аналізу доходів від реалізації робіт і послуг в підприємствах малого бізнесу.

Метою дослідження є розробка теоретичних та методичних рекомендацій щодо удосконалення обліку і аналізу доходів від реалізації робіт і послуг в підприємствах малого бізнесу на прикладі ФОП «Іванчук Сергій Васильович».

Для досягнення поставлено мети було вирішено такі завдання:

- розглянуто теоретичні основи обліку і аналізу доходів від реалізації робіт і послуг на підприємствах малого бізнесу;
- проаналізувано стан обліку і аналізу доходів від реалізації робіт і послуг в підприємствах малого бізнесу;
- розроблено рекомендації щодо удосконалення обліку і аналізу доходів від реалізації робіт і послуг на підприємствах малого бізнесу.

Об'єктом дослідження є процес обліку і аналізу доходів від реалізації робіт і послуг на підприємствах малого бізнесу на прикладі ФОП «Іванчук Сергій Васильович».

Предметом дослідження є теоретичні та методичні аспекти обліку і аналізу доходів від реалізації робіт і послуг в підприємствах малого бізнесу.

Методи дослідження. Для вирішення поставлених в роботі завдань використовувалися наступні методи: теоретичні методи – аналіз, синтез, класифікація, систематизація, індукція, конкретизація, наукова абстракція,

наукове узагальнення (при визначенні сутності доходу, особливостей формування доходів, класифікації); кількісні та якісні методи: комплексний та системний аналіз, статистичних досліджень (при обробці статистичних даних за досліджуваний період); порівняльний аналіз (при зіставленні показників у динаміці); графічний (для наочного зображення результатів дослідження); моделювання; експертного оцінювання та інші.

Інформаційною базою дослідження є нормативно-правові акти, що регулюють аналіз, облік і оподаткування доходів, статті періодичних видань, інтернет-ресурси, статистичні дані, а також документи, які характеризують діяльність і стан майна та зобов'язань ФОП «Іванчук Сергій Васильович».

Структура та обсяг роботи. Кваліфікаційна робота складається зі вступу, двох розділів, висновків, списку використаних джерел та додатків. Робота містить 10 таблиць та 18 рисунків. Текстова частина роботи викладена на 46 сторінках. Список використаних джерел включає 33 найменування.

РОЗДІЛ 1 ОРГАНІЗАЦІЙНІ ОСНОВИ ОБЛІКУ ТА АНАЛІЗУ ФОРМУВАННЯ ДОХОДІВ ВІД РЕАЛІЗАЦІЇ РОБІТ ТА ПОСЛУГ ТА ІНФОРМАЦІЙНЕ ЗАБЕЗПЕЧЕННЯ УПРАВЛІННЯ

1.1. Економічний зміст доходів від реалізації продукції, товарів, робіт і послуг

Доходи від реалізації продукції, товарів, робіт і послуг є ключовими показниками ефективності будь-якого підприємства. Цей показник не просто відображає обсяг продажів, але й є важливим елементом у формуванні фінансового результату, впливаючи на прибутковість і рентабельність бізнесу. У більш широкому контексті, доходи від реалізації відображають ефективність бізнес-процесів, конкурентоспроможність товарів та послуг на ринку, а також здатність підприємства задовольняти потреби і очікування клієнтів. [28]

Облік доходів від реалізації робіт та послуг малого бізнесу містить ряд недоліків, які впливають на ефективність фінансового управління та здатність підприємства адекватно відображати свій фінансовий стан. Деякі з найпоширеніших недоліків в цьому контексті включають:

- малий бізнес часто стикається з проблемами вчасного обліку доходів через відсутність великої бухгалтерської команди. Це може призводити до затримок у внесенні даних та втрати можливостей для оперативного прийняття управлінських рішень.
- неповна автоматизація облікових процесів: в багатьох малих підприємствах відсутній високий рівень автоматизації в обліку. Це призводить до ручного введення даних та підвищує ймовірність виникнення помилок.
- неефективна системи контролю: на малих підприємствах недостатньо розвинуті системи внутрішнього контролю, що може призводити до випадків втрати чи недостовірності інформації про доходи.

– відсутність системи управлінського обліку: багато малих підприємств не мають власної системи управлінського обліку, що ускладнює процеси прийняття стратегічних рішень на основі фінансових даних.

– низька кваліфікація кадрів: недостатня кваліфікація бухгалтерських та фінансових кадрів призводить до неточностей в обліку та аналізі доходів.

Ефективний розвиток малого бізнесу залежить від взаємоузгодженої та цілісної нормативно-правової бази. В Україні підприємницьку діяльність малого бізнесу регулює така нормативно-правова та обліково-методологічна база, яка наведена у Додатку Б.

Господарський кодекс України дає наступні визначення суб'єктів малого підприємства, як :

1. фізичні особи - підприємці, у яких середня кількість працівників за звітний період (календарний рік) не перевищує 50 осіб та річний дохід від будь-якої діяльності не перевищує суму, еквівалентну 10 мільйонам євро.

2. юридичні особи - суб'єкти господарювання будь-якої організаційно-правової форми та форми власності, у яких середня кількість працівників за звітний період (календарний рік) не перевищує 50 осіб та річний дохід від будь-якої діяльності не перевищує суму, еквівалентну 10 мільйонам євро.[25]

Якщо підприємство належить до суб'єкта малого підприємства, воно веде облік за НП(С)БО 25, згідно якого фінансовою звітністю є: спрощений фінансовий звіт суб'єкта малого підприємництва (форми 1- мс та 2-мс), фінансовий звіт суб'єкта малого підприємництва (форми 1-м та 2-м).[22]

Прийнята в Україні нормативно-правова та обліково-методологічна база має свої переваги та недоліки .Малий бізнес має менше податкове навантаження ніж великий та середній бізнес. У зв'язку з новими законами та правками до старих, малий бізнес стикається з новими викликами, що бентежить підприємців, адже кожен новий закон приносить свої ризики.

Економічна категорія «дохід» досліджується протягом багатьох століть в тісному взаємозв'язку з такими термінами як «економічна діяльність» та «прибуток», але його трактування варіюється залежно від контексту та підходу: бухгалтерського чи економічного.

Підґрунтям економічного підходу щодо визначення цього поняття є термін «виручка», тобто обсяг продажу виробленої підприємством продукції (робіт, послуг). Інколи цей термін ототожнюється з поняттям «дохід підприємства». Прикладом спрощеного підходу є визначення цієї категорії дослідником Ф.Ф. Бутинцем, який трактує дохід як економічну категорію, що є потоком грошових коштів та інших надходжень за певний період, отриманий від продажу продукції, товарів, робіт, послуг. [7]

Ототожнення доходу підприємства тільки з виручкою від реалізації продукції практично виключає з нього такі притаманні йому елементи, як отримана орендна плата (при наданні основних засобів в оренду), роялті (отримані підприємством платежі за використання його інноваційного, або програмного продукту, торгової марки тощо), дивіденди та проценти по сформованому підприємством портфелю фінансових інвестицій у цінні папери сторонніх організацій та ін. Очевидно, поняття «дохід підприємства» слід розглядати ширше, ніж «виручка від продажу продукції (робіт, послуг)». [22]

Найпоширенішим серед сучасних економістів стало визначення поняття «дохід підприємства», як суми виручки від реалізації продукції і майна, а також від здійснення позареалізаційних операцій. Так, дослідники Ковальська Л.Л., Кривов'язюк І.В. визначають, що дохід підприємства складається з виручки від реалізації продукції (робіт, послуг), основних засобів (зайвих) й іншого майна підприємства, а також із доходів від позареалізаційних операцій. [13]

Отже, аналізуючи наукові поняття можна зробити висновок, що «дохід від реалізації робіт та послуг» це не синонім до поняття «виручка», адже виручка це загальна сума грошей, яка надходить до підприємства від усіх операцій з продажу без врахування будь-яких витрат чи втрат. А «дохід» у

свою чергу це та частина виручки, яка залишається у підприємстві після усіх витрат та втрат, і враховується при складанні фінансових звітів.

Систематизація наявних визначень поняття «дохід підприємства», сформованих на сучасному етапі, представлена у Додатку В.

Визнані доходи класифікуються в бухгалтерському обліку за такими групами:

- дохід (виручка) від реалізації продукції (товарів, робіт, послуг);
- чистий дохід від реалізації продукції (товарів, робіт, послуг);
- інші операційні доходи;
- фінансові доходи;
- інші доходи.

Доход від реалізації робіт і послуг – це економічна категорія, яка характеризує грошові надходження, які отримує підприємство в результаті реалізації робіт або послуг.

За НП(С)БО 15 «Дохід», дохід (виручка) від реалізації продукції (товарів, робіт, послуг) – загальний дохід (виручка) від реалізації продукції, товарів, робіт або послуг без вирахування наданих знижок, повернення раніше проданих товарів та непрямих податків і зборів (податку на додану вартість, акцизного збору тощо). [21]

Економічний зміст доходів від реалізації продукції, товарів, робіт і послуг полягає у вимірюванні фінансової ефективності та продуктивності діяльності підприємства. Ці доходи відіграють вирішальну роль у визначенні загального фінансового стану організації, її здатності генерувати прибуток та підтримувати стає економічне зростання. У більш широкому сенсі, ці доходи не тільки відображають успішність продажів, але й вказують на рівень задоволення потреб клієнтів, ефективність маркетингових та виробничих стратегій, а також здатність підприємства адаптуватися до змін у ринкових умовах. [4]

Доходи від реалізації, таким чином, стають важливим індикатором економічної стійкості і ринкової позиції підприємства. Вони включають всі

грошові надходження від продажу товарів та послуг, виходячи з основної діяльності організації. Залучення нових клієнтів, розширення ринкової частки та підвищення обсягів продажів безпосередньо впливають на зростання цих доходів.

1.2. Організація обліку та аналізу доходів від реалізації робіт та послуг

Організація обліку доходів від реалізації робіт і послуг є важливою складовою бухгалтерського обліку на підприємствах малого бізнесу. Правильне ведення обліку доходів від реалізації робіт і послуг дозволяє забезпечити:

- правильне відображення доходів від реалізації робіт і послуг у звітності фізичної особи підприємця.
- контроль над надходженням доходів від реалізації робіт і послуг.
- аналіз доходів від реалізації робіт і послуг для прийняття управлінських рішень.

Важливим аспектом організації обліку доходів від реалізації є момент визнання доходу. Доходи для фізичної особи підприємця на загальній системі оподаткування мають свої правила визначення:

- дохід визнається за касовим методом, тобто датою отримання фактичної оплати за відвантажені товари, виконані роботи (надані послуги). Це означає, що на день підписання рахунку фактури або акту приймання виконаних робіт ФОП немає доходу. Дохід формується тільки після того, як підприємець отримає оплату на розрахунковий рахунок і /або в касу за здійснення операцій з реалізації продукції або товарів (надання робіт, послуг).
- компенсацію ФОП може отримувати також у негрошовій формі, наприклад, шляхом натуральної оплати, бартеру. Це відрізняє загальну систему від спрощеної, де така форма оплати заборонена;

- отримана передоплата (авансовий платіж) є доходом. Це слідує попередньому правилу. Наприклад, сума передоплати (авансового платежу), отриманої ФОП у 2 кварталі 2023 року за товари, роботи та послуги, поставлені (надаються) ФОП у 1 кварталі 2023 року, може бути включена до виручки у 1 кварталі 2023 року.

- всі витрати повинні бути оплачені. Це означає, що необхідний не тільки акт прийому-передачі за рахунком-фактурою, за отримані сторонні послуги (роботи), а й документи, що підтверджують оплату (платіжні доручення, квитанції, прибуткові касові ордери).

Облікова інформація є важливою для управління підприємством. Система бухгалтерського обліку формує дані про всі напрямки роботи підприємства та результати його діяльності. При цьому особливо важливою є інформація про доходи, оскільки від цих даних безпосередньо залежить обсяг фінансового результату суб'єкта господарювання в цілому.

Форма бухгалтерського обліку суб'єкта малого підприємництва визначається побудовою облікових регістрів, способом і технологією облікових записів у них, з врахуванням особливостей діяльності. Є різні форми бухгалтерського обліку. Вибір залежить від того, які вимоги поставлені перед обліком у системі управління підприємницькою діяльністю.

Згідно норм Податкового кодексу України суб'єкти малого бізнесу можуть застосовувати два варіанти оподаткування: загальну систему оподаткування та спрощену систему оподаткування. Спрощена система оподаткування, обліку та звітності передбачає особливий механізм справляння податків і зборів, що встановлює заміну сплати окремих податків і зборів, на сплату єдиного податку на умовах, визначених Податковим кодексом України, з одночасним веденням спрощеного обліку та звітності. Загальна система оподаткування, обліку та звітності має складну систему ведення бізнесу з точки зору обліку та звітності. Проте вона дозволяє займатися будь-яким видом діяльності та немає інших обмежень, що притаманні спрощеній системі оподаткування. [25]

Облік доходів малого бізнесу ведеться за двома системами: спрощеною та загальною системою. Переваги та недоліки даних систем наведені у таблиці 1.1.

Таблиця 1.1

Переваги та недоліки загальної та спрощеної системи оподаткування

Система оподаткування	Переваги	Недоліки
Загальна	Відсутність обмежень у видах діяльності та обсягу доходу і кількості працівників; більш ширша можливість планування та оптимізації оподаткування (внаслідок впливу обсягу видатків на базу оподаткування); розмір сплачуваного податку на прибуток прямо залежить від обсягу прибутку за звітний період	Складність адміністрування (більш суворі вимоги до ведення обліку та складання звітності); досить високе податкове навантаження, особливо за наявності найманих працівників тощо
Спрощена	Простота нарахування єдиного податку; спрощене ведення обліку і відносна простота заповнення звітності; звільнення від сплати платником єдиного податку, низки податків і обов'язкових платежів; витрати на оплату продукції платників єдиного податку-юридичних осіб можуть бути віднесені на витрати контрагентами-платниками податку на прибуток	Базою оподаткування є весь обсяг виручки від реалізації продукції (товарів, робіт, послуг), без вирахування витрат підприємства

Фізичні особи підприємці на загальній системі оподаткування мають можливість сплачувати Єдиний податок не з власного доходу, а з прибутку. Прибутком фізичної особи підприємця є його доходи які зменшені на дозволені витрати. Фізична особа підприємець має змогу вести облік на загальній системі в таких випадках:

- у випадку заборонених видів діяльності для спрощеної системи, наприклад діяльність у сфері аудиту, технічних досліджень, організації та проведення гастрольних заходів, брокерська діяльність;
- при потребі у заборонених для єдиного податку способах розрахунків, наприклад бартер та інші негрошові розрахунки;

- коли ФОП перевищує дозволений ліміт виручки (доходу), який дозволений для 3 групи єдиного податку. Для 2023 року це 7.818.900 грн (1167 мінімальних зарплат на 01.01.2023).

Згідно норм Податкового кодексу України виокремлено 4 групи платників єдиного податку які зображено на рисунку 1.1.

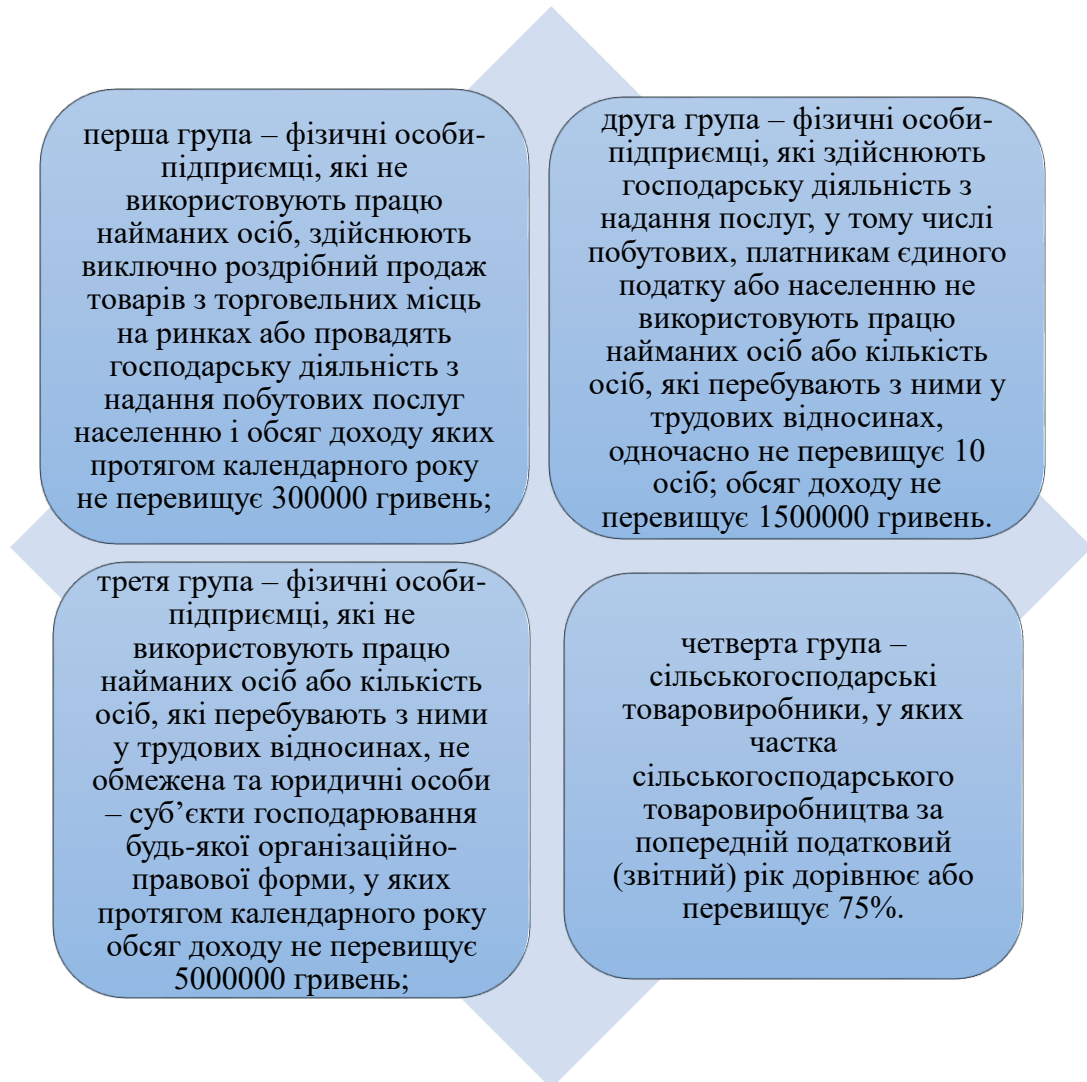


Рис.1.1. Чотири групи платників Єдиного Податку

Однак, якщо перша та друга група відносяться безперечно до суб'єктів малого бізнесу, то для третьої та четвертої груп застосовується обмеження щодо кількості працюючих, відповідно до Господарського кодексу України не більше 50 осіб. [25]

Аналіз доходів – це частина економічної стратегії підприємства, яка спрямована на створення економічних умов, що забезпечують відшкодування

постійних витрат підприємства, покриття змінних витрат, які залежать від обсягу реалізації продукції, повної і своєчасної оплати всіх видів податків, обов'язкових платежів та забезпечення отримання прибутку. Метою аналізу доходів є оцінка кінцевих результатів діяльності підприємства, вивчення основних причин, їх зміни у динаміці і порівняння з аналогічними підприємствами в регіоні, з показниками підприємств конкурентів.

Завданнями аналізу доходів ФОП представлено на Рисунку 1.2.

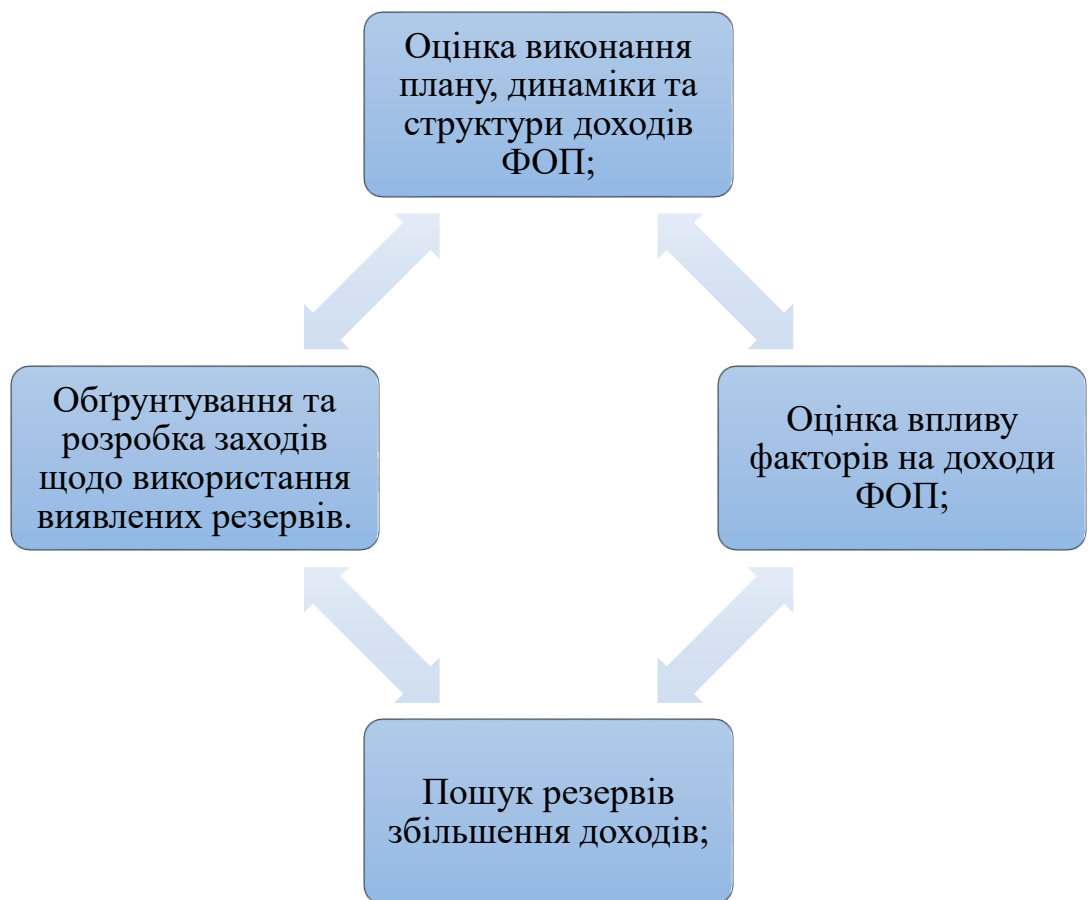


Рис.1.2. Завдання аналізу доходів ФОП

Аналіз доходів від реалізації робіт і послуг дозволяє оцінити їх стан, тенденції розвитку та фактори, які на них впливають. При аналізі доходів від реалізації робіт і послуг використовуються такі методи:

- аналіз динаміки доходів від реалізації робіт і послуг - дозволяє оцінити зміни доходів від реалізації робіт і послуг в часі.

- аналіз структури доходів від реалізації робіт і послуг - дозволяє визначити, які види робіт або послуг приносять підприємству найбільший дохід.
- аналіз рентабельності доходів від реалізації робіт і послуг - дозволяє оцінити, наскільки ефективно підприємство використовує свої ресурси для отримання доходів.

Одними з методичних підходів до аналізу доходів ФОП є:

1. горизонтальний аналіз доходів – порівняння показників звітного періоду з показниками минулих періодів.
2. вертикальний (структурний) аналіз доходів – структурний аналіз доходів ФОП за джерелами їх надходження.
3. порівняльний аналіз доходів: порівняльний аналіз показників підприємства та галузі в цілому, порівняльний аналіз показників ФОП з його конкурентами, порівняльний аналіз звітних та планових показників.

Для аналізу доходів суб'єкта господарювання використовується інформація, зазначена у фінансовій звітності підприємства. Важлива інформація знаходиться в таких фінансових документах як: баланс (звіт про фінансовий стан), звіт про рух грошових коштів, звіт про рух грошових коштів, додаткові примітки до річної фінансової звітності; статистична звітність; бухгалтерська інформація. Для аналізу доходів також можна використовувати наступні джерела інформації: звіт про прибутки та збитки компанії, бізнес-план, фінансовий план, матеріали аудиту тощо.

На відміну від великих підприємств, суб'єкти малого бізнесу мають інформацію в таких документах фінансової звітності як: фінансовий звіт малого підприємства, баланс малого підприємства, звіт про фінансові результати малого підприємства, фінансова звітність малого підприємства, звіт про фінансовий результат малого підприємства. Звісно, якщо суб'єкт малого бізнесу є ФОП то інформація про доходи є в податковій декларації про майновий стан і доходи.

Отже, можна зробити висновок, що в процесі дослідження було виявлено, що організація обліку та аналізу доходів від реалізації є важливим аспектом в функціонуванні підприємства. Аналіз доходів надає можливість підприємству зробити висновки і спланувати свої майбутні доходи.

1.3. Характеристика, аналіз підприємства малого бізнесу

Галузь вантажних перевезень в Україні є важливою складовою логістичної інфраструктури країни і відіграє ключову роль у розвитку економіки. Вантажні перевезення забезпечують пересування товарів в межах країни та за її межами, сприяючи торгівлі, виробництву та іншим секторам.

Вантажні перевезення здійснюються такими видами транспортних засобів які наведені на рисунку 1.3.

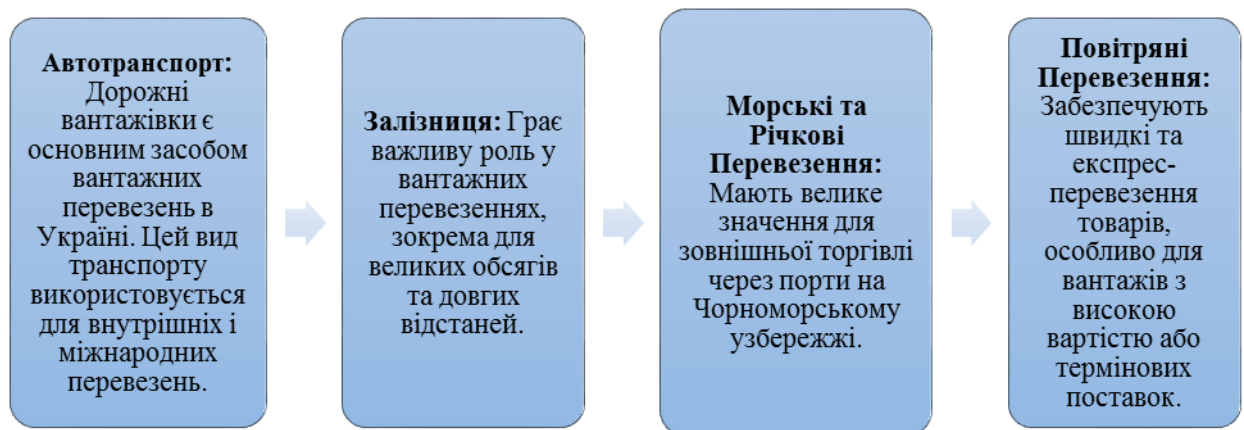


Рис. 1.3. Види транспортних засобів

Інфраструктура галузі вантажних перевезень складається з:

- дорожня мережа: розвинена мережа автодоріг, хоча є виклики, пов'язані з якістю та обслуговуванням.
- залізниці: існують ініціативи щодо модернізації та розширення залізничної інфраструктури.
- морські та річкові порти: порти на чорноморському узбережжі відіграють важливу роль у міжнародних перевезеннях.

- аеропорти: міжнародні аеропорти, такі як Бориспіль, обслуговують вантажні рейси та вантажівки.

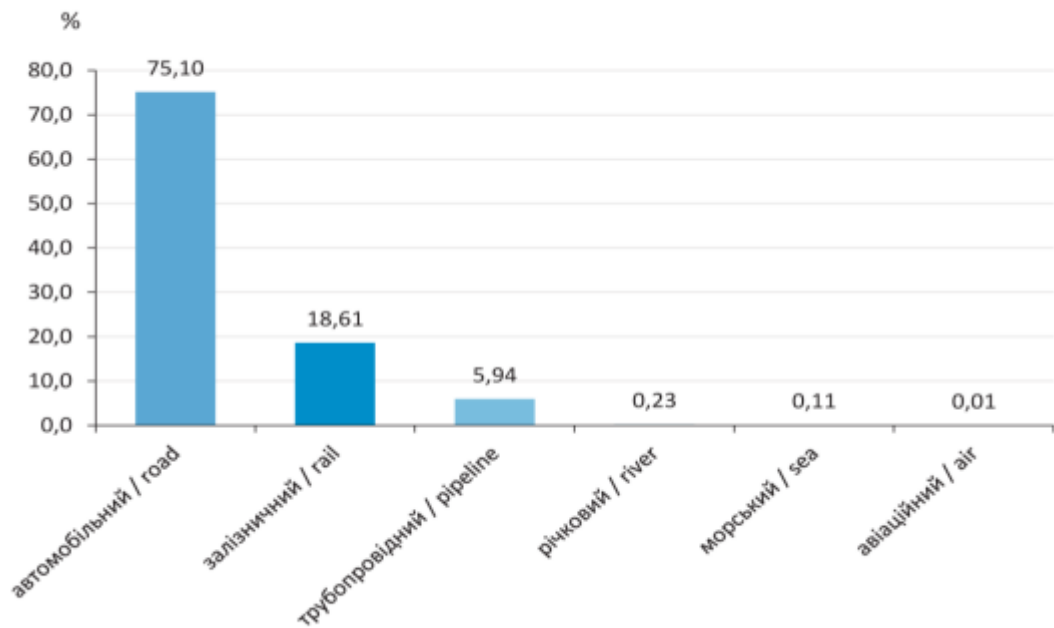


Рис. 1.4. Питома вага окремих видів транспорту в перевезенні вантажів на 2022р .

За даними рисунку 1.4. можна зробити висновок, що війна має великий вплив на галузь вантажних перевезень в Україні. З повітряною небезпекою вантажні перельоти стали неможливими. Тому автомобільні вантажні перевезення займають лідируючі позиції за 2022р.

Обсяг вантажних перевезень в Україні за підсумками 2022 року скоротився на 49,8% у порівнянні з 2021 роком – до 317,2 млн т.

Перевезення залізничними шляхами за 2022 рік становили 150 млн т, що на 52,1% менше у порівнянні з 2021 роком. Обсяги перевезень автомобільним транспортом впали на 22% – до 175 млн т, повітряним транспортом на 85% – до 15 млн т. На 61% впали обсяги перевалки вантажів у портах – до 59 млн т.

Автомобільний транспорт залишається пріоритетним у перевезенні вантажів в Україні і для країн-членів ЄС. Дві третіх обсягу вантажів перевозиться цим видом транспорту, як у внутрішньому, так і в міжнародному

сполученні (по території країн ЄС). Пріоритетом Європейської транспортної політики є переорієнтація з автомобільного на інші види транспорту. Однак цей процес, зокрема переорієнтація з автомобільного на залізничний транспорт, відбувається дуже повільними темпами. Обсяг експорту та імпорту транспортних послуг наведено в Додатку Г.

Фізична особа-підприємець ФОП Іванчук С.В. був зареєстрований 12 грудня 2003 року і вже більше 19 років успішно функціонує на ринку України.

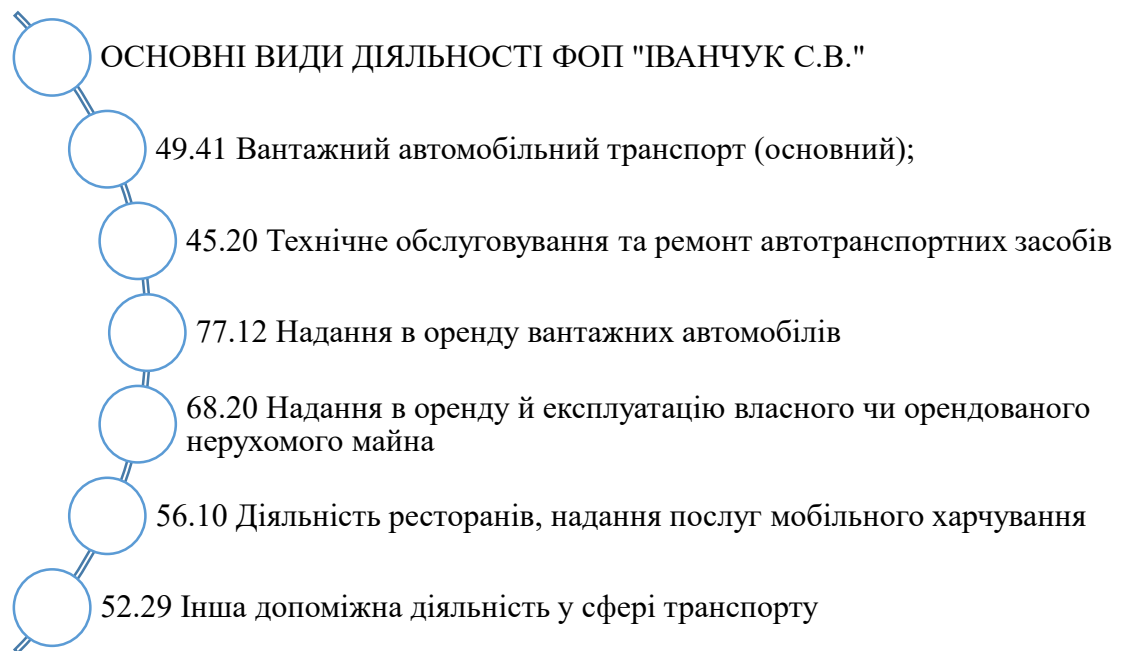


Рис.1.5. Основні види діяльності ФОП Іванчук Сергій Васильович

ФОП займається різноманітними видами діяльності, включаючи технічне обслуговування і ремонт автотранспортних засобів, надання в оренду вантажних автомобілів, торгівлю автомобілями і автозапчастинами, будівництво та ін. Основним видом діяльності є вантажний автомобільний транспорт, ФОП займається вантажними перевезеннями по території України та за кордоном, а саме по території Європейського Союзу. Основними країнами вантажного перевезення є Польща, Німеччина.

Структура транспортних перевезень ФОП складається з вантажівок та авоцистерн для перевезення палива. У користуванні має 45 транспортних засобів.

Основними джерелами доходів ФОП є надання послуг вантажного перевезення на території України та на території Європейського Союзу. Також ФОП надає послуги ремонту автомобілів і оренди вантажівок для перевезення.

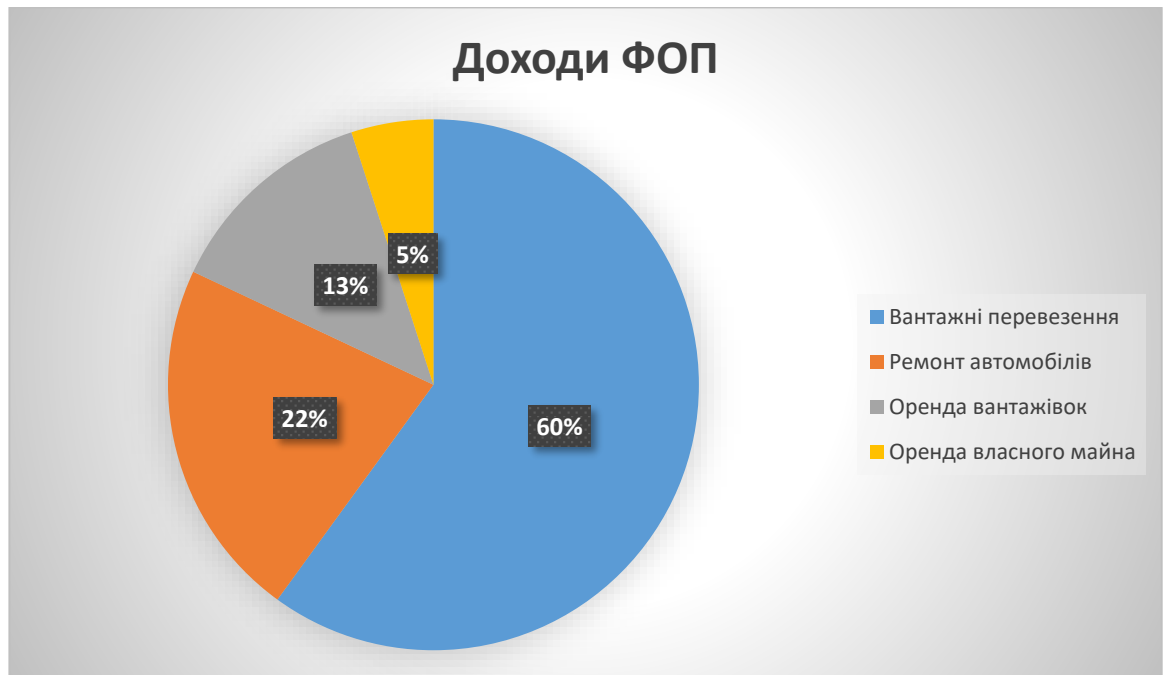


Рис. 1.6. Доходи ФОП «Іванчук С.В.»

Бухгалтер є відповідальною особою за ведення бухгалтерського обліку та фінансової звітності ФОП Іванчук С.В. Йому доручено забезпечення вчасного та точного ведення обліку, складання звітності перед податковими органами та іншими зацікавленими сторонами. Основними обов'язками бухгалтера є:

- ведення бухгалтерського обліку відповідно до чинного законодавства та стандартів обліку;
- складання фінансової звітності в строки, та подання її до податкових органів та інших контролюючих організацій;
- проведення аналізу фінансових даних та підготовка звітів для прийняття управлінських рішень;

ФОП у своїй діяльності керується Конституцією, Цивільним кодексом, Податковим кодексом та Господарським кодексом.

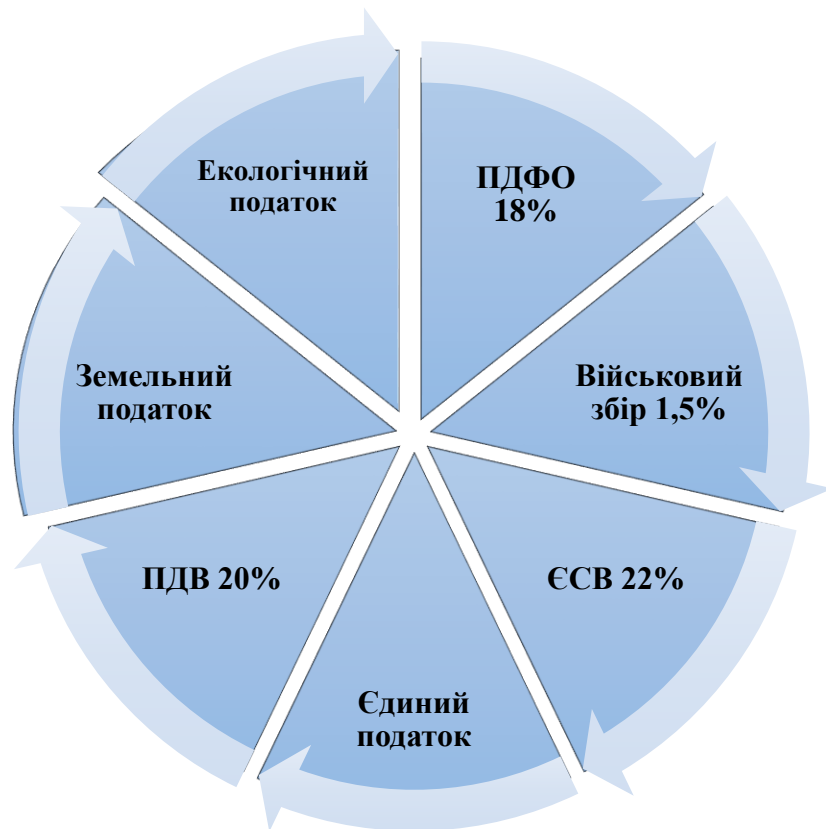


Рис.1.7. Основні податки ФОП «Іванчук С.В.».

Основні податки, які Іванчук С.В. сплачує, включають ПДФО, військовий збір та ЄСВ. Ставка ПДФО становить 18% від доходу, і його потрібно сплачувати щоквартально, з останньою сплатою до 19 лютого наступного року за підсумками попереднього року. Військовий збір нараховується за ставкою 1,5% від доходу з таким самим графіком оплати, як і ПДФО. ЄСВ становить 22% від прибутку або від мінімальної заробітної плати, у випадку відсутності прибутку чи наявності збитків. Цей податок також сплачується щоквартально, з можливим перерахунком і доплатою до 9 лютого наступного року, якщо річний прибуток перевищує мінімальну заробітну плату.

Крім того, ФОП також сплачує: ПДВ, який становить 20% і є обов'язковим при перевищенні річного доходу в 1 млн гривень, а також податки на зарплати найманих працівників; транспортний податок; плата за землю, у т.ч. земельний податок; екологічний податок; збір за паркування.

ФОП на загальній системі оподаткування сплачує податки раз у квартал, а звітність в податкові органи подає раз на рік.[23]

ФОП Іванчук С.В веде спеціальну книгу обліку витрат і доходів, яка зареєстрована у Державній фіскальній службі. Інформація з книги обліку є основою для заповнення та подання щорічної декларації про доходи. Книга обліку доходів і витрат наведена в Додатку Е.

Облік доходів і витрат суб'єкта малого бізнесу включає детальне відображення всіх отриманих доходів на місячній основі. До витрат належать: собівартість наданих послуг; сума сплаченого єдиного соціального внеску «за себе»; зарплати найманих працівників; суми сплачених податків за найманих працівників; усі види витрат, зазначені в п. 177.4 Податкового кодексу України; податок на нерухомість, за умови, що вона не житлова. [13]

Здійснимо аналіз балансу ФОП Іванчук С.В. за 2020-2022 роки. Результати проведеного горизонтального аналізу складено до таблиці 1.2.

Таблиця 1.2

Горизонтальний аналіз балансу ФОП Іванчук С.В. за 2020-2022 рр.

Стаття	2020 тис.грн	2021 тис грн	2022 тис грн	Абсолютне відхилення, тис грн	Відносне відхилення, 2022-2021 р%
Необоротні активи, в т.ч.:	4801,6	5001,51	4901,6	-99,91	- 0,0973
- основні засоби	4800,1	5000,01	4900,1	-99,91	-9,73%
- інші необоротні активи	1,5	1,5	1,5	-	0,00%
Оборотні активи, в т.ч.:	1483,4	1 586,3	2 504,0	917,7	9,73%
- запаси	70,0	86,3	136,2	49,9	0,53%
-дебіторська заборгованість за продукцію, товари, роботи	500,3	549,3	1 222,2	672,9	8,17%
- дебіторська заборгованість за розрахунками	8,0	8,3	50,4	42,1	0,55%
- гроші та їх еквіваленти	899,5	936,2	1 088,4	152,2	0,49%
- витрати майбутніх періодів	5,6	6,2	6,8	0,6	0,00%
Баланс	6285	6587,81	7405,60	817,79	0,00%

Продовження таблиці 1.3

Власний капітал, в т.ч.:	-3665,0	-3 453,8	-3 060,3	393,5	11,1%
Резервний капітал	35,0	35,0	35,0		-0,06%
Нерозподілений прибуток (непокритий збиток)	-3700	-3 488,8	-3 095,3	393,5	11,2%
Довгострокові зобов'язання і забезпечення	4099,0	4966,61	4874,4	-92,21	-9,6%
Поточні зобов'язання і забезпечення, в т.ч.:	5851,0	5 075,0	5 591,5	516,5	-1,5%
- поточна кредиторська заборгованість	5851,0	5 075,0	5 591,5	516,5	-1,5%
Баланс	6285,0	6587,81	7405,60	817,79	0,00%

Аналіз балансу ФОП Іванчук С.В. за 2020-2022 роки дозволяє зробити ряд висновків:

- загальна сума необоротних активів зменшилася на 99,91 тис. грн або на 0,09 %, що в основному пов'язано зі зменшенням основних засобів на 7,7 тис. грн (-9,73%). Це свідчить про амортизацію та продаж частини основних засобів;

- значне збільшення оборотних активів на 917,7 тис. грн (9,73%) Особливо відзначається зростання дебіторської заборгованості (672,9 тис. грн або 8,17%), та заборгованості за розрахунками (42,1 тис. грн або 0,55%), що свідчить про розширення обсягів діяльності та підвищення кредитних ризиків;

- збільшення стану власного капіталу, який збільшився на 393,5 тис. грн (11,1%). Це, зумовлено збільшенням нерозподіленого прибутку (зменшенням непокритого збитку). Це позитивний сигнал, що свідчить про покращення фінансового стану ФОП;

- збільшення поточних зобов'язань на 516,5 тис. грн (1,5%), що пов'язано із зростанням кредиторської заборгованості. Це є індикатором збільшення залучення короткострокового фінансування.

Отже, за даними аналізу балансу зроблено висновок, що ФОП має загальне покращення фінансового стану, що вказує на розширення діяльності. Однак значне зростання дебіторської заборгованості може вказувати на

потенційні ризики у сфері управління дебіторами і потребує додаткової уваги для забезпечення своєчасного повернення боргів.

Наступним блоком показників є показники ліквідності. Розрахуємо їх, а результати проведеного аналізу згрупуємо до таблиці 1.3 та проаналізуємо.

Таблиця 1.3.

Аналіз ліквідності ФОП Іванчук С.В. за 2020-2022 рр.

Показники	2020	2021	2022	Відхилення, 2022-2021 %
Коефіцієнт покриття	0,25	0,31	0,45	0,14
Коефіцієнт абсолютної ліквідності	0,15	0,18	0,19	0,01
Коефіцієнт швидкої ліквідності	0,24	0,30	0,42	0,13

На основі даних таблиці 1.5, можна зробити наступні висновки щодо ліквідності ФОП Іванчук С.В. за 2020-2022 роки:

– значення коефіцієнта покриття збільшилося з 0,31 у 2021 році до 0,45 у 2022 році, що свідчить про покращення здатності ФОП покривати свої поточні зобов'язання за рахунок оборотних активів. Однак, цей показник все ще залишається нижче рекомендованого рівня (1,5-2,5), що вказує на потенційні ризики ліквідності;

– коефіцієнт абсолютної ліквідності злегка збільшився з 0,15 до 0,19, показуючи, що ФОП має невелике покращення у своїх грошових коштах та еквівалентах для покриття поточних зобов'язань. Однак цей коефіцієнт все ще залишається нижчим за оптимальний діапазон (0,2-0,35), що може вказувати на обмежені платіжні можливості;

– коефіцієнт швидкої ліквідності має незначне покращення з 0,24 до 0,42. Цей коефіцієнт вимірює здатність ФОП швидко погашати поточні зобов'язання без реалізації запасів. Збільшення показника є позитивним, проте він все ще залишається значно нижчим за нормативний рівень (0,6-0,8), що свідчить про ризики у платіжних можливостях ФОП у короткостроковій перспективі.

Розрахуємо показники фінансової стійкості, а результати згрупуємо до таблиці 1.6 та проаналізуємо.

Таблиця 1.4

Аналіз фінансової стійкості ФОП Іванчук С.В. за 2020-2022 р.

Показники	2020	2021	2022	Відхилення, 2022-2021 %
Коефіцієнт фінансової незалежності	-0,58	-2,13	-1,21	0,92
Коефіцієнт фінансової залежності	-1,71	-0,47	-0,83	-0,36
Коефіцієнт маневреності власного капіталу	2,31	1,01	1,01	-
Коефіцієнт співвідношення позикового і власного капіталу	-1,60	-1,47	-1,83	-0,36

На основі даних таблиці 1.5, можна зробити наступні висновки, щодо фінансової стійкості ФОП Іванчук С.В. за 2020-2022 роки:

– коефіцієнт фінансової незалежності зазнав значного покращення, збільшившись з -2,13 до -1,21. Хоча це покращення і є позитивним, важливо відзначити, що коефіцієнт залишається від'ємним і значно нижчим за нормативне значення ($>0,5$), що свідчить про високу залежність ФОП Іванчук С.В. від зовнішніх джерел фінансування та ризику у фінансовій стійкості;

– коефіцієнт фінансової залежності зменшився з -0,47 до -0,83, що підтверджує збільшення залежності бізнесу від позикового капіталу. Це є ознакою збільшення фінансових ризиків, особливо у випадку нестабільності ринкових умов;

– коефіцієнт маневреності власного капіталу залишився незмінним на рівні 1,01, що свідчить про стабільність у використанні власного капіталу. Це може вказувати на здатність ФОП підтримувати стабільну фінансову політику;

– коефіцієнт співвідношення позикового і власного капіталу збільшився з -1,47 до -1,83, що вказує на зростання співвідношення позикового капіталу до власного. Це зростання може вказувати на збільшення фінансових ризиків та залежності від зовнішніх джерел фінансування.

На основі проведеного аналізу фінансової стійкості за 2020-2022 роки можна зробити висновок, що підприємство зазнало певного поліпшення у своїй фінансовій ситуації, але все ще стикається з серйозними викликами. Зокрема, хоча коефіцієнт фінансової незалежності покращився, він залишається від'ємним і значно нижчим за рекомендоване значення, що вказує на високу залежність ФОП Іванчук С.В. від зовнішніх джерел фінансування та ризику, пов'язані з фінансовою стійкістю. Зростання коефіцієнта фінансової залежності та співвідношення позикового і власного капіталу підтверджує ці ризики, вказуючи на збільшену залежність від позикових коштів.

Стабільність коефіцієнта маневреності власного капіталу свідчить про здатність ФОП підтримувати стабільну фінансову політику, але загальна картина фінансової стійкості залишається невпевненою через високі рівні залежності від зовнішнього фінансування. Це може вимагати зосередитися на зміцненні своєї фінансової позиції, зменшенні залежності від позикових коштів та розвитку стратегій для підвищення власного капіталу та покращення фінансової гнучкості.

Важливим кроком у цьому напрямку може стати активне управління дебіторською та кредиторською заборгованістю, оптимізація витрат та розробка довгострокових інвестиційних стратегій.

В цілому, ФОП Іванчук С.В. потребує додаткових зусиль для підвищення своєї фінансової незалежності та стійкості, що дозволить підприємству бути більш гнучким і адаптивним до змін на ринку, а також зменшити фінансові ризики.

Зосередження на підвищенні ефективності використання активів, ретельне планування та контроль фінансових операцій, а також вибудовування міцних відносин із кредиторами і інвесторами можуть стати ключовими елементами успішного фінансового управління для ФОП Іванчук С.В. у найближчій перспективі.

РОЗДІЛ 2 .ОБЛІК ТА АНАЛІЗ ДОХОДІВ ВІД РЕАЛІЗАЦІЇ РОБІТ ТА ПОСЛУГ

2.1. Завдання і роль системи обліку і аналізу доходів від реалізації робіт та послуг в підприємствах малого бізнесу, що надають послуги з вантажних перевезень

Для ФОП Іванчук С.В, який працює у сфері вантажних перевезень, важливим аспектом успішної діяльності є ефективне управління фінансами та чіткий аналіз доходів. У секторі, де конкуренція висока, а прибутковість може бути обмеженою, наявність надійної системи обліку і аналізу доходів не тільки спрощує управління фінансами, але й допомагає в стратегічному плануванні та прийнятті обґрунтованих рішень для розвитку свого бізнесу.

Завдання системи обліку і аналізу доходів у підприємствах малого бізнесу, що займаються вантажними перевезеннями, наведено на рисунку 2.1.

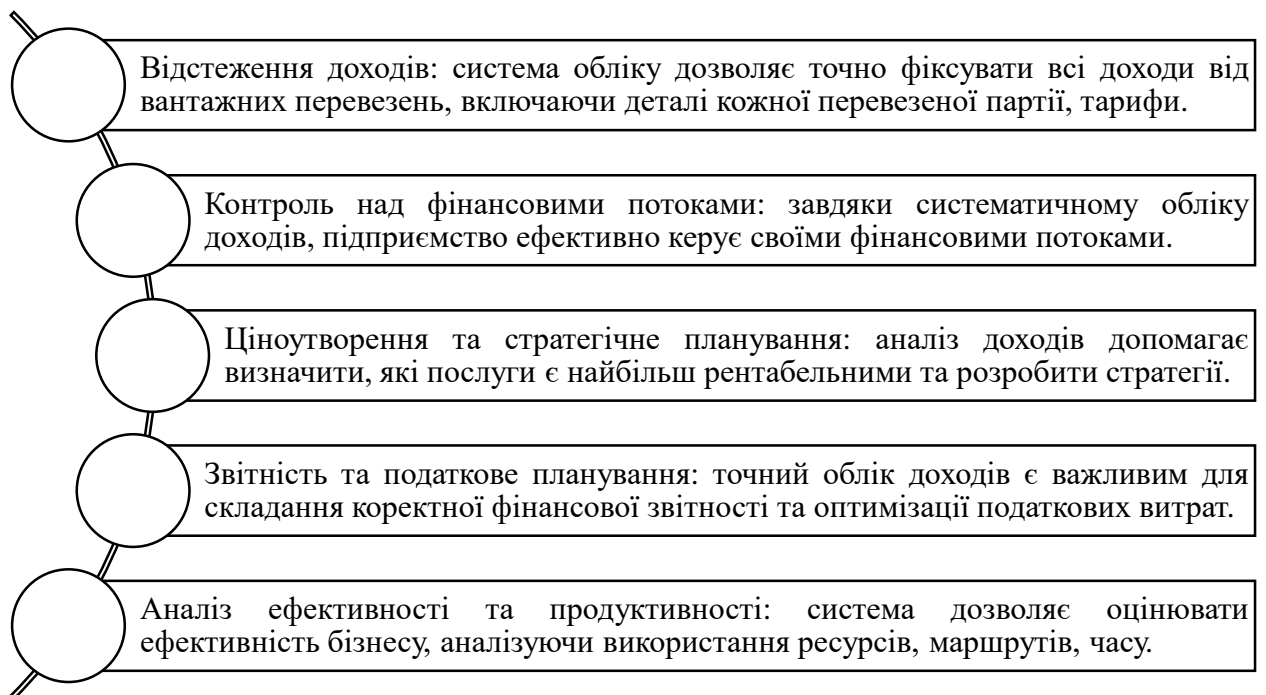


Рис.2.1. Завдання системи обліку і аналізу доходів.

ФОП, який займається вантажними перевезеннями, використовує систему обліку, яка включає наступні ключові аспекти відстеження доходів:

1. фіксує інформацію про кожну вантажну партію, включаючи її об'єм, вагу, тип товару, а також пункти відправлення та призначення. Це дозволяє визначати ефективність кожного перевезення та його вплив на загальні доходи.

2. обліковує доходи, виходячи з детального розрахунку тарифів, які змінюються залежно від пройденої відстані. Це допомагає аналізувати прибутковість різних маршрутів і встановлювати оптимальні ціни для різних напрямків.

3. інтегрує свою систему обліку з іншими бізнес-процесами та системами, такими як CRM або логістичні платформи. Це забезпечує повне уявлення про вантажні операції та доходи, дозволяючи більш точно управляти бізнесом.

4. зібрані дані допомагають ФОП у аналізі тенденцій доходів, виявленні сезонних коливань та складанні звітності для підтримки інформованого ухвалення рішень щодо подальшого розвитку бізнесу.

Управління доходами на основі фінансових потоків в діяльності ФОП Іванчук, який спеціалізується на вантажних перевезеннях, виглядає наступним чином:

1. ФОП веде регулярний облік усіх доходів, що надходять від перевезень. Це означає, що кожен контракт, кожне замовлення та кожна оплата від клієнтів ретельно фіксується і аналізується. Це допомагає ФОПу зрозуміти, які послуги найбільш прибуткові і як вони впливають на загальну фінансову стабільність бізнесу.

2. Завдяки точному обліку доходів може ефективно управляти грошовими потоками. Це включає в себе планування витрат, оптимізацію грошових резервів та управління дебіторською заборгованістю. Такий підхід дозволяє ФОПу підтримувати ліквідність і фінансову стійкість підприємства.

3. Систематичний облік дозволяє ФОП виявляти тренди у доходах та витратах, що допомагає йому приймати обґрунтовані рішення щодо ціноутворення, розширення послуг чи внесення змін у бізнес-модель.

4. Надійний облік фінансів забезпечує ФОП повну прозорість у фінансових питаннях, що є важливим для прийняття виважених управлінських рішень, а також для налагодження довірчих відносин з банками, інвесторами та партнерами.

5. Точний облік доходів і витрат також допомагає ФОП ефективно планувати податкові зобов'язання, мінімізуючи ризики пов'язані з податковими перевітками та дозволяючи оптимізувати податкове навантаження.

Такий підхід дозволяє ФОП підтримувати стабільність і розвиток свого бізнесу, забезпечуючи при цьому високий рівень фінансової самодостатності та готовності до адаптації в динамічному середовищі.

В контексті ФОП Іванчука, який займається вантажними перевезеннями, ціноутворення та стратегічне планування на основі аналізу доходів відіграють важливу роль. ФОП використовує дані про доходи для розробки ефективних цінових стратегій, що дозволяє йому конкурувати на ринку, одночасно максимізуючи прибутковість. Через аналіз доходів він може ідентифікувати, які конкретні послуги приносять найбільший дохід, а також виявити ті, які потребують покращення чи зміни підходу в ціноутворенні.

Цей процес також сприяє довгостроковому плануванню бізнесу. Наприклад, аналізуючи доходи від різних маршрутів та типів вантажних послуг, можна визначити, в які напрямки слід інвестувати більше ресурсів або навпаки, які маршрути слід скоротити або оптимізувати. Такий аналіз допомагає приймати рішення, що базуються на реальних даних, і визначати стратегічні напрямки розвитку бізнесу.

Крім того, це дозволяє ФОП Іванчуку більш точно визначати ціни на свої послуги, зважаючи на вартість обслуговування, конкурентоспроможність на ринку та очікувані маржі прибутку. Завдяки такому підходу він може

збалансувати між привабливістю цін для клієнтів та забезпеченням стабільного доходу для свого бізнесу.

Для ФОП Іванчука, який займається вантажними перевезеннями, звітність та податкове планування займають центральне місце у фінансовому управлінні. Він використовує точний облік доходів для складання надійної фінансової звітності, що є критично важливим для дотримання податкових вимог. Це допомагає запобігти помилкам у податковій звітності, що може призвести до юридичних проблем або несподіваних фінансових витрат.

Крім того, ефективне податкове планування дозволяє оптимізувати свої податкові витрати, використовуючи законні методи для мінімізації податкового навантаження. Це може включати вибір найбільш вигідної податкової системи, врахування всіх можливих податкових відрахувань та витрат, які можна списати з податків.

Також регулярна фінансова звітність дозволяє Іванчуку С.В. отримувати цілісне уявлення про стан своїх фінансів, що є важливим для ухвалення рішень щодо інвестицій, розширення бізнесу або внесення змін у діяльності.

ФОП активно використовує систему обліку доходів для аналізу ефективності та продуктивності свого бізнесу з вантажних перевезень. За допомогою цієї системи він аналізує, як ефективно використовуються ресурси, оцінює ефективність маршрутів і відстежує час, необхідний для виконання замовлень.

Такий аналіз допомагає Іванчуку С.В. ідентифікувати області, де можливе зниження витрат або підвищення продуктивності. Наприклад, він може виявити, що деякі маршрути занадто довгі або неефективні, і відповідно скоригувати логістику для зменшення витрат на паливо і часу доставки. Це також дозволяє виявити, які маршрути або послуги є найбільш прибутковими, що допомагає у прийнятті рішень щодо майбутнього розвитку бізнесу.

Крім того, аналізуючи час, витрачений на кожне замовлення, ФОП Іванчук може оцінити, чи потрібно оптимізувати процеси вантажних перевезень або внести зміни в управління персоналом. Це також включає в

себе оцінку потреби в технічному обслуговуванні транспортних засобів, що може вплинути на загальну продуктивність і вчасне виконання замовлень.

Завдяки такому всебічному аналізу ФОП Іванчук не тільки підвищує ефективність свого бізнесу, але й забезпечує більш високий рівень задоволеності клієнтів, що є ключовим фактором успіху в галузі вантажних перевезень.

У випадку ФОП Іванчука, який займається вантажними перевезеннями, аналітична інформація, отримана з системи обліку, є ключовою для прийняття стратегічних рішень. Ця інформація дає змогу глибше зрозуміти свій бізнес і виявити потенціал для його розвитку. Використовуючи дані про доходи, витрати, ефективність маршрутів та попит на певні послуги, він може приймати обґрунтовані рішення щодо розширення своєї діяльності, вдосконалення наданих послуг або адаптації до змін у ринкових умовах. Це може включати в себе рішення про інвестиції в новий транспорт, розширення географії перевезень, впровадження додаткових послуг, таких як надання послуг складування або логістики.

Також ФОП Іванчук може використовувати ці дані для виявлення та вирішення слабких місць у своєму бізнесі, наприклад, зниження часу доставки або підвищення якості обслуговування клієнтів.

Окрім цього, аналіз фінансових показників допомагає зрозуміти, як зміни на ринку впливають на його бізнес, і відповідно реагувати на ці зміни – це може бути адаптація до нових трендів у галузі, зміна цінової політики або пошук нових ринків збуту.

Таким чином, ФОП Іванчук С.В, діючи в галузі вантажних перевезень, ефективно використовує систему обліку та аналізу доходів, що дозволяє йому не тільки оптимізувати свою діяльність, але й забезпечує стратегічне планування для стабільного розвитку бізнесу. Це стає основою для прийняття обґрунтованих рішень, що сприяють покращенню ефективності, продуктивності та адаптації до змінних ринкових умов, забезпечуючи таким чином тривалий успіх та зростання його підприємства.

2.2. Облік доходів від реалізації робіт та послуг в підприємствах малого бізнесу, що надають послуги з вантажних перевезень

Облік доходів від реалізації робіт та послуг у ФОП Іванчук С.В, який займається послугами вантажних перевезень, має свої особливості. Основна діяльність полягає у наданні вантажних автомобільних перевезень, що вимагає чіткого та ефективного обліку доходів, пов'язаних із цими послугами.

Враховуючи специфіку послуг, основний акцент у обліку доходів робиться на таких аспектах:

1. Для обліку доходів від вантажних перевезень. використовуються різні види первинних документів, такі як товарно-транспортні накладні, акти виконаних робіт, договори на перевезення вантажів та рахунки-фактури (табл. 2.1).

Таблиця 2.1

Первинні документи, які використовує. для обліку доходів від вантажних перевезень

№	Документ	Призначення	Використання
1	Товарно-транспортна накладна	Документальне підтвердження факту відвантаження та перевезення вантажу.	Фіксація інформації про відправника, отримувача, маршрут, вид і кількість вантажу.
2	Акт виконаних робіт	Офіційне підтвердження виконаних робіт або наданих послуг з перевезення.	Відображення обсягу, якості виконаних робіт і підстави для нарахування доходу за надані послуги. Часто містить інформацію про час, маршрут та інші важливі умови перевезення.
3	Договір на перевезення вантажу	Юридичний документ, що визначає умови договору на перевезення між вантажовідправником і перевізником.	Містить деталі про обов'язки, права сторін, умови перевезення, тарифи та відповідальність.
4	Рахунок-фактура	Формальний документ, що видається для виставлення рахунку клієнтам за надані послуги.	Включає в себе інформацію про обсяг і вартість наданих послуг, умови оплати та необхідні реквізити для розрахунків.

Продовження таблиці 2.1

5	Договір на технічне обслуговування та ремонт транспортних засобів	Юридичний документ, що визначає умови договору на технічне перевезення між замовником та виконавцем замовлення	Містить деталі про обов'язки, права сторін, умови технічного обслуговування, тарифи та відповідальність
6	Договір оренди транспортного засобу	Юридичний документ, що визначає умови договору на оренду транспортного засобу між орендарем та орендодавцем	Містить деталі про обов'язки, права сторін, умови оренди транспортного засобу та відповідальність

Ці документи дозволяють точно вести облік доходів, контролювати операції з перевезення, відповідати вимогам бухгалтерського обліку і податкового законодавства, а також служать основою для аналізу ефективності діяльності і планування подальшого розвитку підприємства.

Доходи від вантажних перевезень відображаються на рахунку 70 «Дохід від реалізації» у бухгалтерському обліку. Коли клієнт сплачує за перевезення, відповідний запис робиться за дебетом рахунку 36 «Розрахунки з покупцями та замовниками» і кредитом рахунку 70 (табл. 2.2).

Таблиця 2.2

Кореспонденції бухгалтерських рахунків по обліку доходів від реалізації на ФОП Іванчук С.В.

Назва	Кореспонденція	Характеристика
Нарахування доходу від вантажних перевезень	Дт 361 (або Дт 362, залежно від умов оплати) «Розрахунки з покупцями та замовниками» Кт 702 «Дохід від реалізації послуг»	Ця проводка відображає нарахування доходу за виконані послуги вантажних перевезень. Сума доходу визначається згідно з умовами договору і відображається як заборгованість покупця або замовника за надані послуги.
Отримання оплати від клієнта за перевезення	Дт 30 «Готівка» або Дт 31 «Рахунки в банках» Кт 361 (або Кт 362) «Розрахунки з покупцями та замовниками»	Ця проводка відображає фактичне надходження грошових коштів від клієнта як оплату за надані послуги вантажних перевезень. При надходженні оплати на рахунок підприємства або в касу відображається зменшення дебіторської заборгованості, і відповідно збільшення грошових коштів підприємства.

Продовження таблиці 2.2

Повернення коштів клієнту у випадку переоплати або анулювання послуги	Дт 361 (або Дт 362) «Розрахунки з покупцями та замовниками» Кт 30 «Готівка» або Кт 31 «Рахунки в банках»	Ця проводка необхідна у випадку, коли клієнт переоплатив за послуги або якщо угода була скасована, і підприємство повинно повернути кошти. Вона відображає зменшення дебіторської заборгованості та відповідне зменшення грошових коштів на рахунку або в касі.
Видача авансу клієнтами під майбутні послуги	Дт 30 «Готівка» або Дт 31 «Рахунки в банках» Кт 67 «Розрахунки з різними дебіторами та кредиторами»	Ця проводка використовується, коли клієнт вносить авансовий платіж за майбутні послуги. Вона відображає збільшення грошових коштів підприємства та відповідне збільшення зобов'язань перед клієнтом.

Ці проводки забезпечують точний та детальний облік доходів від вантажних перевезень, дозволяючи ФОП Іванчук С.В. вести ефективний фінансовий контроль та управління своїм бізнесом.

Облік доходів ФОП ведеться на таких бухгалтерських рахунках:

- 1) 36 «Розрахунки з покупцями та замовниками» – рахунок, на якому відображаються розрахунки підприємства з покупцями та замовниками за продані товари, виконані роботи та надані послуги;
- 2) 70 «Дохід від реалізації продукції (товарів, робіт, послуг)» – рахунок, на якому відображається дохід від реалізації продукції (товарів, робіт, послуг).

Для ФОП Іванчук С.В., який спеціалізується на вантажних перевезеннях, вирахування витрат та нарахування прибутку відіграє ключову роль у фінансовому менеджменті його бізнесу.

Вирахування витрат включає:

- витрати на паливо – це одна з основних статей витрат у вантажних перевезеннях. Витрати на паливо розраховуються шляхом відстеження кількості використаного палива та його вартості. Це може включати облік пробігу транспортних засобів та середнього споживання палива на кілометр;
- регулярне технічне обслуговування та ремонт автомобілів необхідні для забезпечення безпечних та ефективних перевезень. Витрати

включають заміну запасних частин, ремонтні роботи, технічне обслуговування тощо;

– оплата праці водіїв включає заробітну плату, соціальні внески, податки та інші відрахування. Витрати на заробітну плату визначаються на основі годин роботи, пройденої відстані або інших домовленостей з працівниками;

– інші операційні витрати – витрати на страхування транспортних засобів, адміністративні витрати, витрати на офісне устаткування, комунікації, витрати на логістику та інші загальні витрати, пов'язані з веденням бізнесу.

Після вирахування всіх витрат, ФОП Іванчук С.В. може визначити чистий прибуток від своєї діяльності. Процес нарахування прибутку виглядає так:

- загальні доходи – це сума усіх доходів, отриманих від вантажних перевезень за певний період (місяць, квартал, рік);
- вирахування загальних витрат;
- різниця між загальними доходами та загальними витратами є чистим прибутком. Це ключовий показник фінансової ефективності бізнесу.

Виходячи з даних які наведені вище можна виразити основні шляхи удосконалення обліку доходів від реалізації ФОП Іванчук С.В.:

1. Основним шляхом удосконалення обліку доходів від реалізації є використання електронних систем обліку, дозволяє автоматизувати багато процесів та забезпечити точність даних. Ви можете використовувати електронні таблиці, чи спеціалізовані програми для обліку доходів.

Наразі, ще велика кількість малих підприємств веде свій облік у паперовій формі, уникаючи запровадження діджиталізації.

Діджиталізація бізнес-процесів підприємства представляє собою процес впровадження та використання цифрових технологій задля автоматизації, оптимізації та покращення робочих процесів підприємства. Даний процес дозволяє підприємствам збільшити ефективність своєї діяльності та

підвищити власну конкурентоспроможність. Складову діджиталізації зображено на Рисунку 2.1.

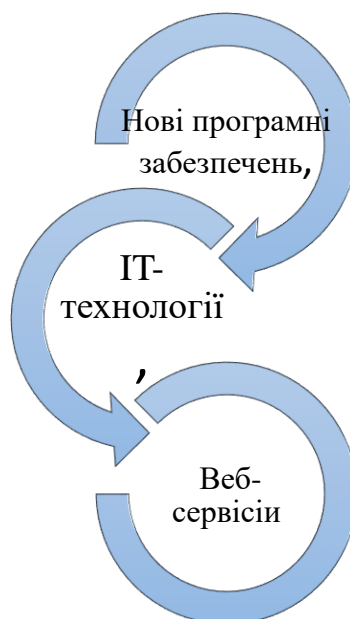


Рис.2.2. Складова діджиталізації

Запровадження інноваційних тенологій допоможе полегшити роботу бухгалтера і зробити складання і формування звітів не такою клопіткою роботою.

У зв'язку з війною в Україні 1С «Бухгалтерія» стає не актуальною, адже є контентом Російської Федерації. На українському ринку починають з'являтися аналоги 1С такі як Navkolo.бухгалтерія та SMARTFIN.UA.

Також через додаток «Приват 24 для бізнесу» можна використовувати сервіс «Книга доходів і витрат» можна скласти книгу доходів через виписку банківського рахунку . Детальна інструкція на рисунку 2.3.

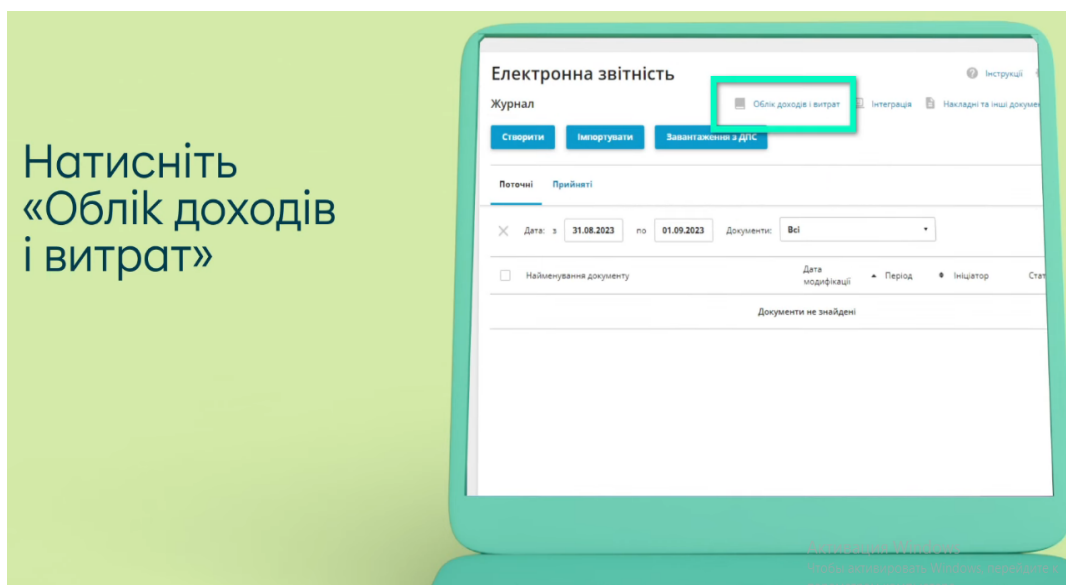


Рис.2.3.Інструкція використання «Книга доходів і витрат»

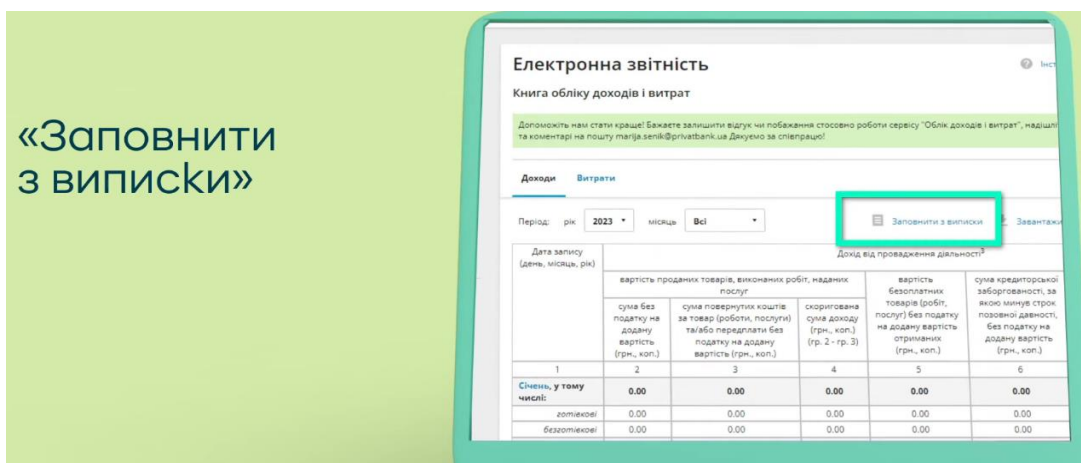


Рис.2.4.Інструкція використання «Книга доходів і витрат»

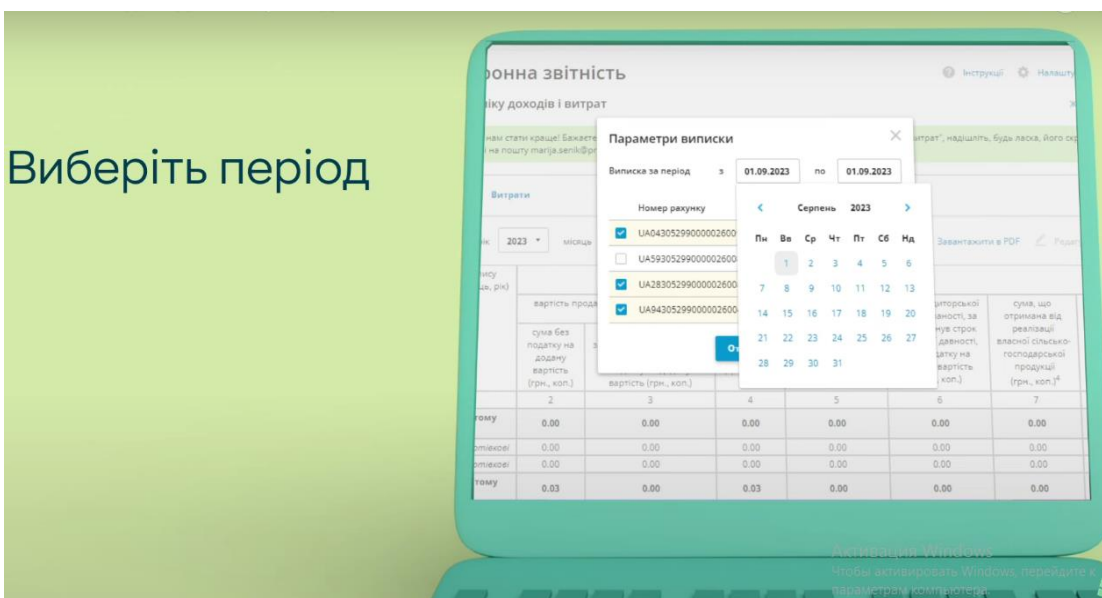


Рис.2.5.Інструкція використання «Книга доходів і витрат»

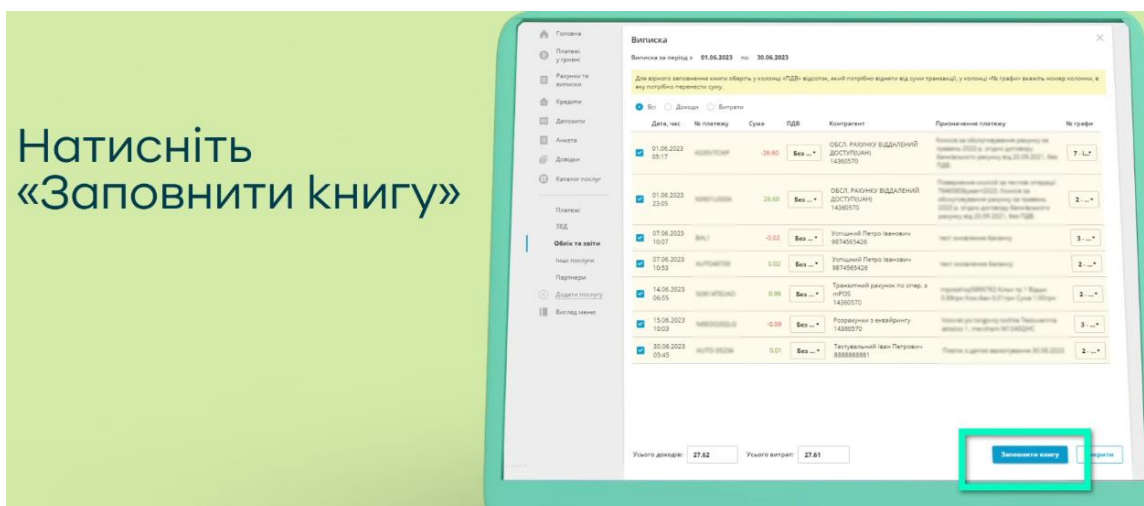


Рис.2.6. Інструкція використання «Книга доходів і витрат»

2. Облік доходів вантажних перевезень є складним і багатограним. Для отримання великого розміру доходу, потрібно автоматизувати порядок формування витрат, такі як моніторинг для відстеження витрат на паливо. Це допоможе ідентифікувати ефективність водіїв та раціоналізувати витрати.

Однією такою системою моніторингу є FreeTrack™ Контроль Пального – це професійне gprs-рішення для власників комерційних транспортних засобів, що дає можливість відстежувати у режимі реального часу зміни обсягу пального на кожному об'єкті та здійснювати ретроспективний аналіз витрат пального по кожному об'єкту зокрема та автопарку загалом.

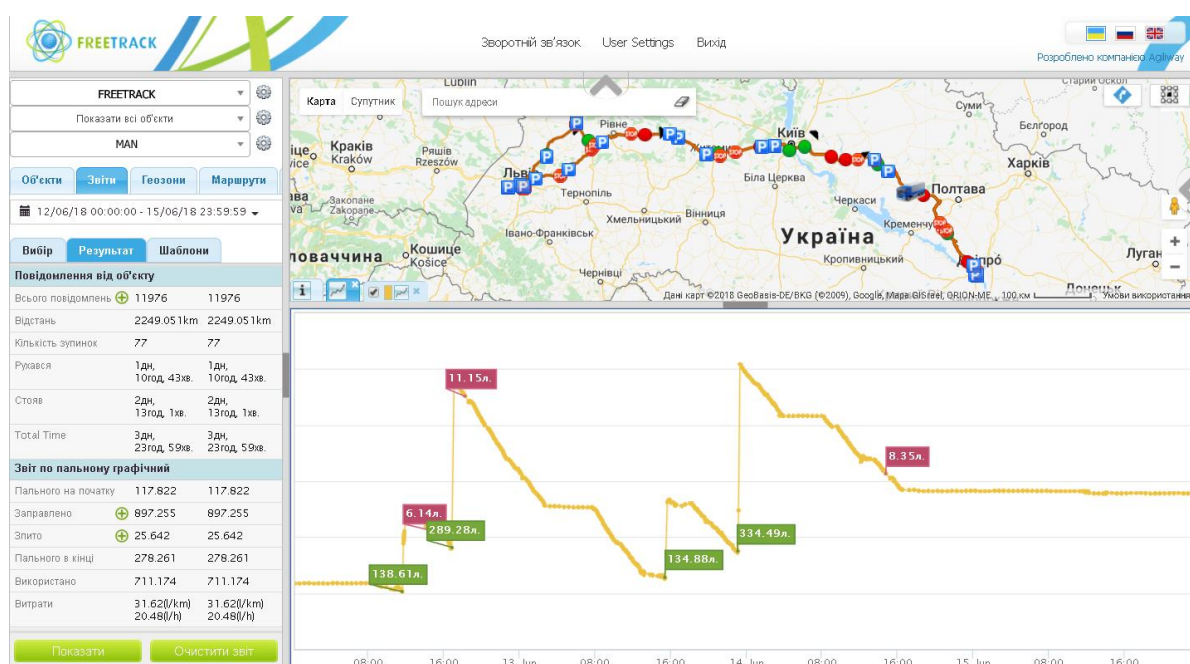



Рис. 2.7. Система моніторингу FreeTrack

За допомогою систем моніторингу можна відстежувати в режимі реального часу пересування транспортних засобів, а також датчик витрачання.


Звіт по пальному
 за період з: 12/06/2018 00:00:00 по: 15/06/2018 23:59:59
 Об'єкт: MAN

Дата	Часу їзав	Пробіг км.	Середня швидкість км/год	Залишок на початок л.	Залишок на кінець л.	Заправлено л.	Спожито в русі л.	Витрати в русі л/100км.
	Часу Стояв					Злило л.	Спожито на стоянці л	
Всього	35:32:38	2248.515км	51.13км/год	117.822л	278.261л	897.255л	713.44л	31.73л/100км
	60:27:18					25.642л	-2.24л	31.63л/100км
+	12.06.2018	650.535км	67.2км/год	117.822л	318.132л	427.891л	232.64л	35.76л/100км
	13:49:56					17.291л	-22.33л	32.33л/100км
+	13.06.2018	882.196км	58.5км/год	318.132л	492.703л	469.364л	282.25л	31.99л/100км
	09:22:27					0л	12.55л	33.42л/100км
+	14.06.2018	710.203км	65км/год	492.703л	282.609л	0л	198.01л	27.88л/100км
	13:35:45					8.351л	3.74л	28.41л/100км
+	15.06.2018	5.581км	13.8км/год	282.609л	278.261л	0л	0.54л	9.68л/100км
	23:39:10					0л	3.8л	77.91л/100км

Рис.2.8. Звіт з використання пального.

Таким чином, ефективний облік доходів від вантажних перевезень є ключовим елементом управління та планування діяльності ФОП Іванчук С.В. Він забезпечує необхідну прозорість у фінансових операціях, дозволяє оцінювати прибутковість та ефективність бізнесу, а також підтримує відповідність законодавчим вимогам у сфері бухгалтерського обліку та оподаткування. Використання різноманітних первинних документів, таких як товарно-транспортні накладні, акти виконаних робіт, договори на перевезення вантажів та рахунки-фактури, дозволяє точно вести облік доходів, контролювати операції з перевезення та відповідати вимогам бухгалтерського обліку і податкового законодавства.

Кореспонденція бухгалтерських рахунків, включаючи нарахування доходу та отримання оплати від клієнтів, забезпечує точний та детальний облік доходів від вантажних перевезень, дозволяючи вести ефективний фінансовий аналіз та управління своїм бізнесом.

2.3. Система та механізм аналізу доходів від реалізації робіт та послуг в підприємствах малого бізнесу, що надають послуги з вантажних перевезень

Для ФОП, який займається вантажними перевезеннями, система та механізм аналізу доходів від реалізації робіт та послуг є ключовими для визначення ефективності бізнесу та планування його розвитку. Цей процес охоплює декілька аспектів, включаючи збір і систематизацію даних через первинні документи та електронні системи обліку.

Основою аналізу є порівняльний аналіз доходів за різні періоди, що допомагає виявити сезонні коливання, тенденції та вплив зовнішніх чинників, наприклад, змін у економічному кліматі або законодавстві. Також важливим є аналіз структури доходів, який вказує на найбільш прибуткові види послуг та допомагає оцінити залежність доходів від певних клієнтів або ринків. Це в свою чергу сприяє прийняттю рішень щодо оптимізації асортименту продукції та послуг. Аналіз рентабельності, включаючи оцінку маржі прибутку та вартості продажу, виявляє наскільки ефективно підприємство використовує свої ресурси для отримання доходів та яку частину доходів можна вважати чистим прибутком.

Проведемо аналіз динаміки складових чистого доходу суб'єкта малого бізнесу.

Таблиця 2.3.

Аналіз динаміки складових доходу ФОП Іанчук С.В. за 2020-2022р

Назва	2020р. тис.грн.	2021р. тис.грн.	2022р. тис.грн.	Відхилення 2022-2021 р
Дохід від транспортних перевезень	8700,0	7457,76	7991,16	533,4
Дохід від послуг ремонту автомобілів	3190,0	2734,51	2930,09	195,58
Дохід від оренди вантажівок	1885,0	1615,85	1731,42	115,57
Дохід від оренди власного майна	725,0	621,48	665,93	44,45
Разом	14500,0	12429,6	13318,6	889

За даними таблиці 2.2 можна зробити такі висновки:

– дохід від транспортних перевезень є займає велику частину з усіх доходів; дохід від транспортних перевезень за 2022 р збільшився на 533,4 тис.грн. порівняно з минулим роком.

– Дохід від послуг ремонту автомобілів збільшився на 195,58 тис. грн, що свідчить про актуальність роботи СТО має попит серед споживачів, адже майже кожен третій громадянин України має у власності транспортний засіб ,чи то автомобіль чи мотоцикл , який може потребувати ремонту.

– Дохід від надання вантажвок в оренду також має тенденцію до зростання: аналізуючи 2022р, дохід збільшився на 115,27 тис.грн. в порівнянні з 2021р.

– Аналізуючи дохід від надання в оренду власне майно, згідно 2021 дохід збільшився на 44,45 тис.грн, який майже не змінився, і приносить стабільний дохід для ФОП.

Проведемо аналіз динаміки доходів діяльності ФОП Іванчук С.В. за 2020-2022 рр. (табл. 2.4.).

Таблиця 2.4

Аналіз складу доходів ФОП Іванчук С.В., за 2020-2022 р. тис грн

Стаття	2020 тис грн	2021 тис грн	2022 тис грн	Абсолютне відхилення, тис грн 2022-2021р	Темп приросту, % 2022-2021р.
Чистий дохід від реалізації продукції (товарів, робіт, послуг)	14500,0	13 318,6	12 429,6	-889,0	-6,67
Інші операційні доходи	150,0	270,6	67,0	-203,6	-75,24
Інші доходи	-	-	-	-	-
Разом доходи	14650,0	13 589,2	12 496,6	-1 092,6	-8,04

Динаміку змін доходів ФОП Іванчук С.В. наведено на рисунку 2.9.



Рис. 2.9. Динаміка змін доходів ФОП Іванчук С.В.

Загалом, загальні доходи ФОП Іванчук С.В. у 2022 році зменшилися порівняно з 2021 роком на 1 092,6 тис. грн, що відповідає зниженню на 8,04%. Ці дані свідчать про зменшення обсягу діяльності ФОП або про зниження ефективності вантажних перевезень у звітному періоді. Важливо врахувати ці тенденції при плануванні майбутньої діяльності та розробці стратегій для підвищення доходів та оптимізації операцій.

Проведемо аналіз структури доходів діяльності ФОП Іванчук С.В. за 2020-2022 рр. (табл. 2.5.).

Таблиця 2.5

Аналіз структури доходів ФОП Іванчук С.В. за 2020-2022р. у %

Стаття	2020 у %	2021 у %	2022 у %	Абсолютне відхилення, 2022-2021 р у %
Чистий дохід від реалізації продукції (товарів, робіт, послуг)	98,98	98,0	99,5	1,5
Інші операційні доходи	1,02	2,0	0,5	-1,5
Інші доходи	-	-	-	-
Разом доходи	100,0	100,0	100	-

Динаміку структури доходів ФОП Іванчук С.В. наведено на рисунку 2.10.

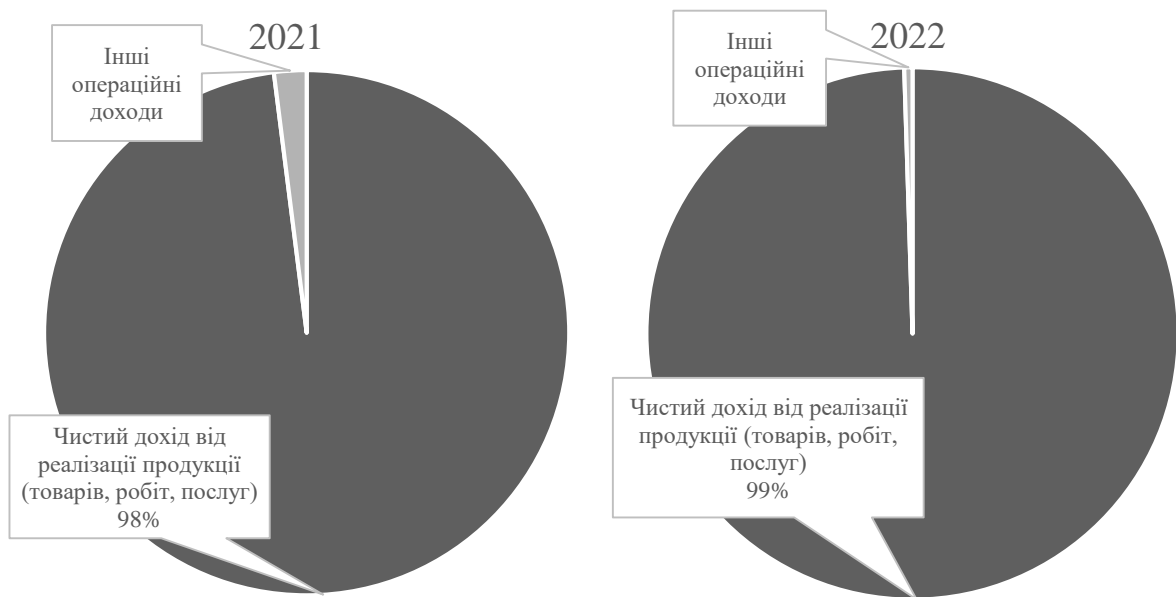


Рис. 2.10. Динаміка структури доходів ФОП Іванчук С.В.

Загалом, структура доходів ФОП Іванчук С.В. залишається відносно стабільною з домінуванням чистого доходу від реалізації продукції (товарів, робіт, послуг), що становить майже всю частину загальних доходів. Частка інших операційних доходів зменшилася, що може свідчити про зниження додаткових джерел доходів або зосередження ФОП на основній діяльності.

Розрахуємо показники рентабельності та проаналізуємо (табл. 2.6).

Таблиця 2.6

Аналіз рентабельності ФОП Іванчук С.В. за 2020-2022 рр. у %

Показники	2020	2021	2022	Відхилення, %
Рентабельність активів	0,32	-0,82	-0,11	0,72
Рентабельність власного капіталу	0,55	1,57	-0,26	-1,82
Рентабельність господарської діяльності	6,90%	-21,8%	2,96%	24,73%

Аналіз рентабельності ФОП Іванчук С.В. дозволяє оцінити ефективність використання ресурсів і здатність підприємства генерувати прибуток.

Значне поліпшення рентабельності активів від негативного значення в 2021 році до позитивного в 2022 році вказує на покращення ефективності використання активів підприємства для генерації прибутку.

Різке падіння рентабельності власного капіталу свідчить про зменшення ефективності використання власного капіталу для отримання прибутку.

Зміна рентабельності господарської діяльності з негативної в 2021 році до позитивної у 2022 році показує поліпшення фінансових результатів підприємства.

Загалом, ці зміни у показниках рентабельності вказують на значні зміни у фінансовому стані та ефективності діяльності ФОП Іванчук С.В. між 2021 і 2022 роками. Це пов'язано з різними факторами, включаючи зміни у вартості активів, зміни у структурі капіталу, а також зміни у загальних доходах і витратах підприємства. На основі проведеного аналізу доходів та рентабельності діяльності

ФОП Іванчук С.В. за 2021-2022 роки, можна запропонувати наступні рекомендації для покращення фінансових результатів та ефективності діяльності.

Проведення регулярного аналізу доходів від реалізації робіт та послуг. Це допоможе виявити слабкі та сильні сторони малого бізнесу.

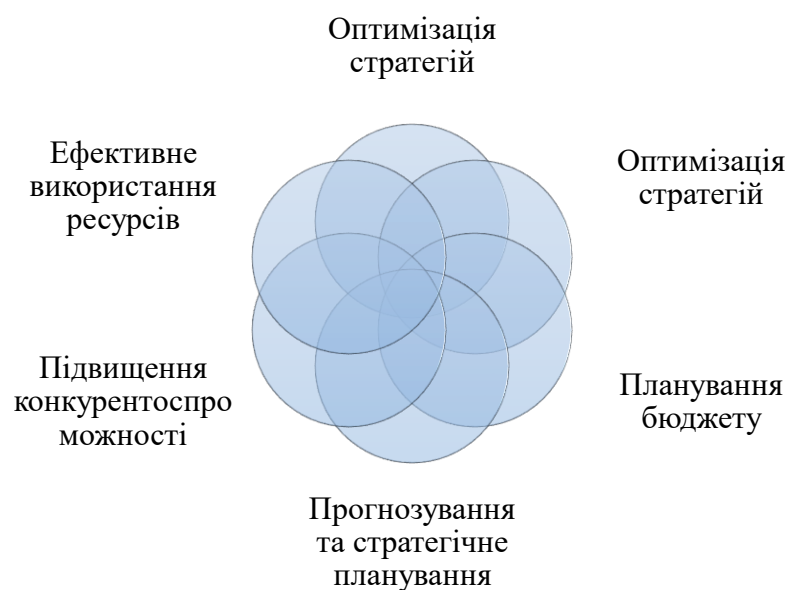


Рис.2.11. Наслідки регулярного аналізу

Наслідки регулярного аналізу наведено на рисунку 2.11:

- оптимізація стратегій: аналіз доходів дозволяє ідентифікувати найбільш прибуткові напрямки та види діяльності. Це дає можливість оптимізувати бізнес-стратегію, зосереджуючи увагу на найбільш ефективних аспектах.
- виявлення слабких місць: регулярний аналіз дозволяє виявляти слабкі місця в стратегіях, що дозволяє вчасно реагувати та коригувати підходи для покращення результатів.
- планування бюджету: компанія може ефективніше планувати бюджет, визначаючи інвестиції, витрати та резерви для майбутніх проектів.
- прогнозування та стратегічне планування: аналіз доходів надає базу для прогнозування прибутків та дозволяє розробляти стратегічні плани на майбутнє. Це важливо для визначення курсу розвитку підприємства.
- підвищення конкурентоспроможності: розуміння та вдосконалення факторів, що впливають на доходи, дозволяє підприємству підтримувати або підвищувати свою конкурентоспроможність в ринкових умовах.
- ефективне використання ресурсів: аналіз доходів допомагає визначити, як ефективно використовуються ресурси, що дозволяє оптимізувати операційні процеси та зменшити непотрібні витрати.

Звісно регулярний аналіз не можливий, коли облік веде лише один бухгалтер, тому що одна людина не здатна охопити таку кількість інформації. Але аналізуючи усі наслідки регулярного аналізу, створення маленького бухгалтерського штабу, принесе велику кількість позитивних наслідків для суб'єкта малого бізнесу.

Таким чином, на основі проведеного аналізу динаміки доходів, структури доходів та рентабельності діяльності ФОП Іванчук С.В. за 2020-2022 роки та враховуючи запропоновані рекомендації, можна зробити висновок, що діяльність ФОП Іванчук С.В. у сфері вантажних перевезень демонструє певні виклики у вигляді зниження загальних доходів та зміни

показників рентабельності. Це вимагає від ФОП активних дій щодо оптимізації витрат, розширення клієнтської бази, покращення управління дебіторською заборгованістю, диверсифікації послуг та використання сучасних ІТ-рішень.

Також необхідно звернути увагу на розвиток маркетингових стратегій, залучення інвестицій та стратегічне партнерство для підвищення ефективності та прибутковості бізнесу. Акцент на інноваційних підходах, екологічних ініціативах та гнучкості в управлінні дозволить ФОП Іванчук С.В. адаптуватися до змінних ринкових умов, мінімізувати ризики та забезпечити сталий розвиток в майбутньому. Зосередження на стратегічному плануванні, фінансовому менеджменті та якості обслуговування буде ключем до збереження та зростання діяльності у сфері вантажних перевезень.

ВИСНОВКИ

У кваліфікаційній магістерській роботі було здійснено дослідження обліку та аналізу доходів від реалізації робіт і послуг у підприємствах малого бізнесу, зокрема на прикладі ФОП Іванчук С.В., який займається вантажними перевезеннями та зроблено ряд висновків.

1. розглянуто теоретичні основи обліку і аналізу доходів від реалізації робіт і послуг в підприємствах малого бізнесу. Доходи від реалізації робіт і послуг є ключовими для визначення економічної ефективності та продуктивності діяльності підприємства. Ці доходи впливають на прибутковість, рентабельність та загальний фінансовий стан підприємства, а також відображають успішність його комерційних операцій.

Визначення поняття доходу варіюється залежно від контексту – економічного чи бухгалтерського. Економічний підхід оцінює дохід як виручку від реалізації, тоді як бухгалтерський підхід розглядає його як валове надходження економічних вигод. Обидва підходи є важливими для глибшого розуміння фінансових процесів у підприємстві.

Належне ведення обліку доходів забезпечує точне відображення фінансових результатів, контроль над грошовими потоками та здійснення обґрунтованих управлінських рішень. Це включає використання первинних документів для підтвердження фактів реалізації робіт і послуг

Систематичний аналіз доходів, який включає оцінку динаміки, структури та рентабельності доходів, є необхідним для стратегічного планування та прийняття ефективних управлінських рішень. Це допомагає підприємству адаптуватися до ринкових умов, виявляти можливості для росту та оптимізації операцій.

На основі дослідження виявлено потребу в подальшому удосконаленні методів обліку та аналізу доходів, особливо у контексті змінних ринкових вимог і зростаючої конкуренції. Це може включати впровадження сучасних

IT-інструментів, підвищення кваліфікації персоналу та розробку ефективних стратегій управління.

2. Проаналізовано стан обліку і аналізу доходів від реалізації робіт і послуг в підприємствах малого бізнесу. ФОП Іванчук С.В., зареєстрований у 2003 році, демонструє успішну та стабільну діяльність на ринку України протягом 19 років. Це свідчить про сильне позиціонування та стабільний розвиток у сфері вантажних перевезень.

ФОП використовує електронну систему обліку для відображення доходів, що сприяє точності та ефективності фінансового звітності. Перебування на загальній системі оподаткування вказує на адаптивність та гнучкість у фінансовому управлінні.

Аналіз фінансових показників ФОП Іванчук С.В. за 2020-2022 роки виявляє збільшення оборотних активів, поліпшення власного капіталу та зростання загального балансу. Однак, значне зростання дебіторської заборгованості вказує на потенційні ризики у сфері управління дебіторами.

Зниження фондівдачі та збільшення фондомісткості свідчать про падіння ефективності використання основних засобів. Високий рівень амортизації основних засобів вказує на потребу в їх оновленні чи заміні.

Підприємство виявляє залежність від зовнішніх джерел фінансування, що відображається у високих значеннях коефіцієнтів фінансової залежності та низьких рівнях фінансової незалежності. Це вимагає уваги до зменшення цих ризиків і підвищення власного капіталу.

Аналіз доходів ФОП Іванчук С.В. використовується не тільки для вирішення короткострокових завдань, але й для стратегічного планування, розширення діяльності та оптимізації цінової політики. Ефективне управління фінансами дозволяє мінімізувати ризики, оптимізувати податкові зобов'язання і підтримувати ліквідність бізнесу. Використання аналітичних даних для прийняття обґрунтованих рішень відображає стратегічний підхід ФОП до управління бізнесом, орієнтований на підвищення прибутковості та оптимізацію ресурсів. У цілому, ФОП Іванчук С.В. має стабільну основу для

ефективного фінансового управління, стратегічного планування та адаптації до змін у галузі вантажних перевезень.

3. Розроблено рекомендації щодо удосконалення обліку і аналізу доходів від реалізації робіт і послуг в підприємствах малого бізнесу. Основні напрямки оптимізації включають діджиталізацію обліку доходів та витрат особливо у сфері витрат на паливо та технічне обслуговування, а також знайти шляхи їх скорочення. Активна робота з приваблення нових клієнтів та розширення географії послуг допоможе збільшити загальний обсяг доходів.

Ключовим аспектом є ефективне управління дебіторською заборгованістю, включаючи введення більш строгих умов оплати та своєчасне стягнення боргів. Розширення спектру послуг, наприклад, впровадження кур'єрських доставок або логістичних рішень, також може сприяти збільшенню доходів та зменшенню залежності від одного виду діяльності.

Аналіз ринкових тенденцій та адаптація стратегій ціноутворення і маркетингу відіграють важливу роль у збільшенні конкурентоспроможності на ринку. Впровадження сучасних ІТ-рішень для оптимізації управління та контролю процесів дозволить знизити витрати та покращити обслуговування.

Таким чином, комплексний підхід до оптимізації діяльності, розширення сфери послуг, впровадження інноваційних рішень та зміцнення маркетингової стратегії дозволить ФОП Іванчук С.В. адаптуватися до змінних ринкових умов, зменшити ризики та забезпечити сталий розвиток в майбутньому.

СПИСОК ВИКОРИСТАНИХ ДЖЕРЕЛ

1. Андросюк Л.А., Григорова З.В. Основи бухгалтерського обліку : навч. посіб. К.: НТУУ «КПІ», 2012. 168 с.
2. Бойко Л.М. Особливості обліку доходів підприємств в країнах Європейського Союзу. *II Міжнародна науково-практична конференція «Роль бухгалтерського обліку, аудиту та податкової політики у розбудові незалежної України на шляху до Європейського Союзу», 9-10 листопада 2023 р*, м. Житомир, 9 листоп. 2023 р.
3. Бойко Л.М. Особливості обліку гуманітарної допомоги в бюджетних установах в період воєнного стану. *I Міжнародна науково-практична конференція «Роль бухгалтерського обліку, аудиту та податкової політики у розбудові незалежної України на шляху до Європейського Союзу», 9-10 листопада 2023 р.*, м. Житомир, 9 листоп. 2022 р.
4. Берест М.М. Фінансовий аналіз : навчальний посібник. Харків : ХНЕУ ім. С. Кузнеця, 2017. 164 с.
5. Бруханський Р.Ф. Бухгалтерський облік : підруч. Тернопіль : ТНЕУ, 2016. 480 с.
6. Бурлан С.А., Каткова Н.В. Бухгалтерський облік (загальна теорія) : навч. посіб. Миколаїв : Вид-во ЧНУ ім. Петра Могили, 2018. 272 с.
7. Бутинець Ф.Ф. Бухгалтерський фінансовий облік. Житомир : ПП «Рута», 2010. 608 с.
8. Вантажні перевезення у ФОП: облік. URL: <https://i.factor.ua/ukr/journals/nibu/2023/october/issue-86/article-126783.html> (дата звернення: 04.12.2023).
9. Давидов Г.М., Савченко В.М., Пальчук О.В. Облікова політика: навч. посіб. 2-ге вид., перероб. Кропивницький: ПП «Ексклюзив-Систем», 2017. 362 с.

10. Давидюк Т.В., Манойленко О.В., Ломаченко Т.І., Резніченко А.В. Бухгалтерський облік : навчальний посібник. Харків, Видавничий дім «Гельветика», 2016. 392 с.
11. Зінченко О.В., Радіонова Н.Й., Хаустова Є.Б. Бухгалтерський облік: у схемах і таблицях: навч.посібник. Київ: «Центр учбової літератури», 2017. 340 с.
12. Інструкція про застосування Плану рахунків бухгалтерського обліку активів, капіталу, зобов'язань і господарських операцій підприємств і організацій. *Офіційний вебпортал парламенту України*. URL:<https://zakon.rada.gov.ua/laws/show/z0893-99#Text> (дата звернення: 14.12.2023).
13. Ковальська Л.Л., Кривов'язюк І.В. Економіка підприємства : підручник. Київ : Видавничий дім «Кондор», 2020. 700 с.
14. Косяк А.П., Зубенко А.В. Бухгалтерський облік II : навч. посібник. Харків. нац. ун-т міськ. госп-ва ім. О. М. Бекетова. Харків : ХНУМГ ім. О. М. Бекетова, 2020. 326 с.
15. Краєвський В.М., Колісник О.П., Гуріна Н.В. Бухгалтерський облік : навчальний посібник. Ірпінь : Університет ДФС України, 2021. 388 с.
16. Лучко М.Р., Жукевич С.М., Фаріон А.І. Фінансовий аналіз. Навчальний посібник. Тернопіль:, ТНЕУ, 2016. 304 с.
17. Максимова В.Ф. Бухгалтерський облік: Підручник для студентів вищих навчальних закладів спеціальності 6.050100 «Облік і аудит». Одеса: ОНЕУ, 2012. 670 с.
18. Меліхова Т.О., Чакалова Н.С., Удосконалення обліку доходів від реалізації товарів, як інструмент ефективного управління підприємством. *Ефективна економіка*. 2019. URL: <http://www.economy.nauka.com.ua/?op=1&z=6888> (дата звернення: 17.12.2023).
19. Міжнародний стандарт бухгалтерського обліку 18 «Дохід» URL: http://zakon2.rada.gov.ua/laws/show/929_025 (дата звернення: 30.11.2023).

20. Національне положення (стандарт) бухгалтерського обліку № 1 «Загальні вимоги до фінансової звітності»: затверджене наказом Міністерства фінансів України від 07.02.2013 р. № 73. URL: <https://zakon.rada.gov.ua/laws/show/z0336-13#Text> (дата звернення: 17.12.2023).

21. Національне Положення (стандарт) бухгалтерського обліку № 15 «Дохід»: затверджене наказом Міністерства фінансів України від 29.11.1999 р. № 290. URL: <https://ips.ligazakon.net/document/REG4153> (дата звернення: 17.12.2023).

22. Про затвердження Національного положення (стандарту) бухгалтерського обліку 25 "Спрощена фінансова звітність". *Офіційний вебпортал парламенту України*. URL: <https://zakon.rada.gov.ua/laws/show/z0161-00#Text> (дата звернення: 20.12.2023).

23. Ніколаєва В.П. Економічна сутність і зміст категорії «Дохід підприємства». *Облік і фінанси АПК*. URL: <https://magazine.faaf.org.ua/ekonomichna-sutnist-i-zmist-kategorii-dohid-pidприємства.html> (дата звернення: 17.12.2023).

24. Отенко І.П., Азаренков Г.Ф., Іващенко Г.А. Фінансовий аналіз : навчальний посібник. Х. : ХНЕУ ім. С. Кузнеця, 2015. 156 с.

25. Офіційний сайт моніторингу реєстраційних даних підприємств України Опендатабот / ФОП Іванчук Сергій Васильович. URL: <https://clarity-project.info/edr/2499019174> (дата звернення: 17.12.2023).

26. Податковий кодекс України : Закон України від 02.12.2010 № 2755-VI / Верховна Рада України. URL: <https://zakon.rada.gov.ua/laws/show/2755-17#Text> (дата звернення: 17.12.2023).

27. Про бухгалтерський облік та фінансову звітність в Україні: Закон України від 16.07.1999 р. №996-XIV. URL: <https://zakon.rada.gov.ua/laws/show/996-14#Text> (дата звернення: 14.12.2023).

28. Пушкар М.С. Фінансовий облік: підручник. Тернопіль : Карт-бланш, 2002. 628 с.
29. Романів Є.М., Приймак С.В., Гончарук С.М. Бухгалтерський облік, аналіз та аудит: навч. посібник. Львів : ЛНУ ім. Івана Франка, 2017. 772 с.
30. Серпенінова Ю.С. Основи бухгалтерського обліку : навчальний посібник. Суми : Видавництво «Винниченко М.Д.», 2016. 266 с.
31. Славінський В.І., Вітько Д.А. Документальне оформлення операцій з обліку доходів від реалізації послуг підприємства. *Матеріали XIII Міжнародна науково-практична інтернет конференція «Фінанси, облік та оподаткування: теорія і практика»*. К.: НАУ, 2022. С.40-42.
32. Ткаченко Н.М. Бухгалтерський фінансовий облік, оподаткування і звітність: підручник. К. : Алерта, 2008. 926 с.
33. Тютюнник Ю.М., Дорогань-Писаренко Л.О., Тютюнник С.В. Фінансовий аналіз : навч. посіб. Полтава: Видавництво ПП «Астроя», 2020. 434 с.
34. Чернікова І.Б., Дергільова Г.С., Нестеренко І.В. Бухгалтерський облік за видами економічної діяльності : навчальний посібник. Харків : Форт, 2015. 200 с.

ДОДАТКИ

ДОДАТОК А

Додаток 1
до Національного положення (стандарту) бухгалтерського
обліку 25 "Спрощена фінансова звітність"
(пункт 4 розділу I)

Фінансова звітність малого підприємництва

Підприємство	Дата (рік, місяць, число) за ЄДРПОУ	КОДИ		
		2023	01	1
ФОП "ІВАНЧУК С.В."				
Територія Житомирська обл., Новоград-Волинський р-н	за КАТОТТГ ¹	34026428		
Організаційно-правова форма господарювання Фізична особа - підприємець	за КОПФГ	UA 7402001001009622		
Вид економічної діяльності Вантажний автомобільний транспорт	за КВЕД	5		
Середня кількість працівників, осіб	20	240		
Одиниця виміру: тис. грн. з одним десятковим знаком		49.41		
Адреса, телефон	11742, Житомирська обл., Новоград-Волинський р-н, с. Наталівка, вул. Промислова, буд. 13.	0995722648		

I. Баланс на 31.12.2022 р.

Актив	Код рядка	На початок звітного року	1801006
			На кінець звітного періоду
1	2	3	4
I. Необоротні активи			
Нематеріальні активи	1000	-	-
Первісна вартість	1001	-	-
Накопичена амортизація	1002	(-)	(-)
Незавершені капітальні інвестиції	1005	-	-
Основні засоби	1010	5000,01	4900,1
первісна вартість	1011	6 998,6	6 998,6
знос	1012	(6 965,2)	(6 972,9)
Довгострокові біологічні активи	1020	-	-
Довгострокові фінансові інвестиції	1030	-	-
Інші необоротні активи	1090	1,5	1,5
Усього за розділом I	1095	5001,51	4901,6
II. Оборотні активи			
Запаси	1100	86,3	136,2
у тому числі готова продукція	1103	-	-
Поточні біологічні активи	1110	-	-
Дебіторська заборгованість за продукцію, товари, роботи, послуги	1125	549,3	1 222,2
Дебіторська заборгованість за розрахунками з бюджетом	1135	8,3	50,4
у тому числі з податку на прибуток	1136	-	-
Інша поточна дебіторська заборгованість	1155	-	-
Поточні фінансові інвестиції	1160	-	-
Гроші та їх еквіваленти	1165	936,2	1 088,4
Витрати майбутніх періодів	1170	6,2	6,8
Інші оборотні активи	1190	-	-
Усього за розділом II	1195	1 586,3	2 504,0
III. Необоротні активи, утримувані для продажу, та групи вибуття			
Баланс	1300	6587,81	7405,60
Пасив	Код рядка	На початок звітного року	На кінець звітного періоду
1	2	3	4

I. Власний капітал			
Зареєстрований (паієвий) капітал	1400	-	-
Додаєковий капітал	1410	-	-
Резервний капітал	1415	35,0	35,0
Нерозподілений прибуток (непокритий збиток)	1420	-3 488,8	-3 095,3
Неоплачений капітал	1425	(-)	(-)
Усього за розділом I	1495	-3 453,8	-3 060,3
II. Довгострокові зобов'язання, цільове фінансування та забезпечення			
	1595	4966,61	4874,4
III. Поточні зобов'язання			
Короткострокові кредити банків	1600	-	-
Поточна кредиторська заборгованість за довгостроковими зобов'язаннями	1610	-	-
товари, роботи, послуги	1615	4 774,7	5 226,9
розрахунками з бюджетом	1620	108,9	60,5
у тому числі з податку на прибуток	1621	-	-
розрахунками зі страхування	1625	44,6	65,7
розрахунками з оплати праці	1630	146,8	238,4
Доходи майбутніх періодів	1665	-	-
Інші поточні зобов'язання	1690	-	-
Усього за розділом III	1695	5 075,0	5 591,5
IV. Зобов'язання, пов'язані з необоротними активами, утримуваними для продажу, та групами вибуття			
Баланс	1700	-	-
	1900	6587,81	7 405,60

2. Звіт про фінансові результати
за Рік 2022 р.

Форма № 2-м Код за ДКУД 1801007

Стаття	Код рядка	За звітний період	За аналогічний період попереднього року
1	2	3	4
Чистий дохід від реалізації продукції (товарів, робіт, послуг)	2000	13 318,6	12 429,6
Інші операційні доходи	2120	270,6	67,0
Інші доходи	2240	-	-
Разом доходи (2000 + 2120 + 2240)	2280	13 589,2	12 496,6
Собівартість реалізованої продукції (товарів, робіт, послуг)	2050	(13 195,6)	(15 202,9)
Інші операційні витрати	2180	(-)	(-)
Інші витрати	2270	(-)	(-)
Разом витрати (2050 + 2180 + 2270)	2285	(13 195,6)	(15 202,9)
Фінансовий результат до оподаткування (2280 - 2285)	2290	393,6	-2 706,3
Податок на прибуток	2300	(-)	(-)
Чистий прибуток (збиток) (2290 - 2300)	2350	393,6	-2 706,3

Керівник _____ **Іванчук С.Г.**
(підпис) (ініціали, прізвище)

Головний бухгалтер _____ **Царенко Г.П.**
(підпис) (ініціали, прізвище)

¹ Кодифікатор адміністративно-територіальних одиниць та територій територіальних громад

ДОДАТОК Б

Нормативно-правова база підприємств малого бізнесу

№	Назва	Загальні характеристики
1.	Господарський кодекс України	<p>Фізичні особи, зареєстровані в установленому законом порядку як фізичні особи - підприємці, у яких середня кількість працівників за звітний період (календарний рік) не перевищує 50 осіб та річний дохід від будь-якої діяльності не перевищує суму, еквівалентну 10 мільйонам євро, визначену за середньорічним курсом Національного банку України;</p> <p>Юридичні особи - суб'єкти господарювання будь-якої організаційно-правової форми та форми власності, у яких середня кількість працівників за звітний період (календарний рік) не перевищує 50 осіб та річний дохід від будь-якої діяльності не перевищує суму, еквівалентну 10 мільйонам євро, визначену за середньорічним курсом Національного банку України.</p>
2	Закон України «Про бухгалтерський облік та фінансову звітність в Україні»	<p>Малими є підприємства, які не відповідають критеріям для мікропідприємств та показники яких на дату складання річної фінансової звітності за рік, що передує звітному, відповідають щонайменше двом із таких критеріїв:</p> <p>балансова вартість активів - до 4 мільйонів євро включно;</p> <p>чистий дохід від реалізації продукції (товарів, робіт, послуг) - до 8 мільйонів євро включно;</p> <p>середня кількість працівників - до 50 осіб включно</p>
3	НП(С)БО 25 «Фінансовий звіт суб'єкта малого підприємництва»;	<p>Згідно цього положення (стандарту) звітністю є:</p> <ul style="list-style-type: none"> - Спрощений фінансовий звіт суб'єкта малого підприємництва (форми 1- мс та 2-мс), який складається мікропідприємцями та юридичними особами, які ведуть спрощений бухгалтерський облік доходів та витрат відповідно до податкового законодавства; - Фінансовий звіт суб'єкта малого підприємництва (форми 1-м та 2-м), який складається іншими суб'єктами малого підприємництва та представниками іноземних суб'єктів господарської діяльності

4	Податковий Кодекс України	<p>Кодекс дозволяє суб'єктам малого бізнесу обрати спрощену систему оподаткування, обліку та звітності – це особливий механізм справляння податків і зборів, що встановлює заміну сплати окремих податків і зборів на сплату єдиного податку з одночасним веденням спрощеного обліку та звітності .</p> <p>Для цілей оподаткування платники податків зобов'язані вести облік доходів, витрат та інших показників, пов'язаних з визначенням об'єктів оподаткування та/або податкових зобов'язань, на підставі первинних документів, реєстрів бухгалтерського обліку, фінансової звітності, інших документів, пов'язаних з обчисленням і сплатою податків і зборів, ведення яких передбачено законодавством.</p>
5.	Методичні рекомендації із застосування реєстрів бухгалтерського обліку малими підприємствами	<p>Систематизація господарських операцій здійснюється в таких журналах обліку господарських операцій (далі - Журнали):</p> <p>Журнал 1-мс обліку активів (додаток 1);</p> <p>Журнал 2-мс обліку капіталу і зобов'язань (додаток 2);</p> <p>Журнал 3-мс обліку доходів (додаток 3);</p> <p>Журнал 4-мс обліку витрат (додаток 4).</p> <p>Інформація про господарські операції з Журналів 1-мс і 2-мс використовується для складання Балансу (форма N 1-мс), а з Журналів 3-мс і 4-мс - Звіту про фінансові результати (форма N 2-мс) Спрощеного фінансового звіту.</p>

ДОДАТОК В

Підходи до трактування поняття «дохід підприємства»

Підхід	Джерело	Визначення поняття
Економічний підхід	М.Р. Лучко [16, с. 145]	Різниця між виручкою від продажу продукції, робіт і послуг і сумою витрат на їх виробництво та збут.
	Ю.М.Тютюнник [33, с. 245]	Збільшення грошових коштів понад їх витрати на виробничі ресурси, що використовуються в процесі створення нової вартості, реалізованої через продаж продукції.
	І.П. Отенко [22, с. 74]	Виручка від продажу товарів, послуг та виконаних робіт, не включаючи податок на додану вартість та акцизний збір.
	М.С. Пушкар [27, с. 256]	Грошові надходження, отримані в результаті господарської діяльності, що виявляються у формі економічних вигод від використання залучених ресурсів при прийнятному рівні підприємницького ризику.
Бухгалтерський підхід	Н.М. Ткаченко [32, с. 456]	Зростання економічних переваг, що включають або поповнення активів, або скорочення зобов'язань, призводячи до підвищення власного капіталу, виключаючи випадки, коли таке збільшення відбувається за рахунок внесків власників.
	Л.А. Андросюк, З.В. Григорова [1, с. 75]	Збільшення економічних вигод, що виникають від діяльності підприємства, виявлених через виручку від реалізації продукції, а також через інші джерела, такі як гонорари, відсотки чи дивіденди.
	А.Г. Загородній [9, с. 204]	Приплив економічної вигоди протягом певного фінансового періоду, що виникає від стандартної діяльності підприємства.
	МСБО 18 [19]	Валове надходження економічних вигод протягом періоду, що виникає в ході звичайної діяльності суб'єкта господарювання, коли власний капітал зростає в результаті цього надходження, а не в результаті внесків учасників власного капіталу.
	НП(С)БО 1 [20]	Збільшення економічних вигод у вигляді надходження активів або зменшення зобов'язань, які призводять до зростання власного капіталу (за винятком внесків власників)

ДОДАТОК Г

Обсяг експорту та імпорту транспортних послуг, тис. дол США

	Обсяг експорту транспортних послуг, тис. дол США					Обсяг імпорту транспортних послуг, тис. дол США				
	2016	2017	2018	2019	2020	2016	2017	2018	2019	2020
Україна	5300545,6	5861405,6	5851423,3	9109918,8	4988433,7	989274,8	1213073,6	1464807,2	1559143,8	1061043,8
АР Крим
Вінницька	1221,2	1023,8	1698,2	2049,8	2572,8	2613,1	1813,1	1698,5	2736,4	2222,8
Волинська	6963	9341,8	10702,3	16088,7	14595,4	2258,8	2730,3	4231,4	3985,2	4728
Дніпропетровська	23573	41440,4	48084,7	42069,9	51457,8	31342,6	39032,3	44878,5	47999,3	75351,6
Донецька	69411,6	45684,6	55149,5	37322,9	53077,6	76328,3	66868,2	73910,4	56229,9	25120,2
Житомирська	3508,7	4159,6	5474,9	9121,2	7563,8	5910	5540,5	11491,7	2622	2414,2
Закарпатська	33693,8	39703,7	31253,2	32461,9	38899,2	7884,5	9740	11082,3	12496	12096,8
Запорізька	9890,5	10548,4	11900,3	14000,6	11225,9	12493,7	10998,2	10629,6	5912,4	3351,7
Івано-Франківська	12178,4	6652,4	8161,8	10747	6519,5	6066	5310,4	6139,6	10720,1	10671,6
Київська	128742,5	140104,5	162628,5	184659,3	121358,8	45406,5	48484,8	39539,4	46594,3	52043,3
Кіровоградська	19745,2	14134,5	13057,8	18324,2	13695,1	5014,4	2938,3	7115,6	2896,2	2248,7
Луганська	291,9	4363,1	2104,4	496,1	1509,8	2983,2	1580,6	1592,2	650,2	917,5
Львівська	63487,2	58544,1	65363,3	69853,6	69792	30473,6	14409	16656,6	21119,8	23975,9
Миколаївська	183208,1	153771,2	105444,6	124043	131532,7	6506,5	5067,9	2503,1	2241,1	7208,5
Одеська	680703,3	644392,3	578080,1	631248,7	651468,3	84427,2	149885,8	155991,1	201484,9	240663,2
Полтавська	6743	7794	9272	7983,3	7507,5	9976,8	5900,5	4052,1	6754,8	5527,3
Рівненська	13227,2	18577,4	21998,4	22338,8	21772,5	5960,1	4735,2	3493,7	3803,5	3848,9
Сумська	1134,1	1651,6	2562,9	3400,6	1455,8	927,7	2417	5926,8	5271	4470,1
Тернопільська	6006,8	10773,4	8460	9456,7	8122,4	2170,6	2489,6	2422,1	4189,7	5538,9
Харківська	11039,4	11856,2	17949,7	21821,2	19494,4	6594,9	5268,9	7336,4	9354,1	14767,5
Херсонська	17886,9	18716,8	16999,6	25345,1	16664,3	834,6	1609,2	2166,1	1819,6	1007,8
Хмельницька	7729,7	10166,4	10900	10003,3	9639	565,5	2998,8	5302,3	7521,2	6579,2
Черкаська	5941,3	5635,7	2383,7	5685,5	5822,3	2852,6	2383,7	2052,6	4718,2	2574,5
Чернівецька	3498,9	4519,6	6740,2	5941,0	5230,4	1170,6	920,4	890,9	993,1	1003,6
Чернігівська	3965,6	8990,1	8422,6	10391,9	9319,5	420,4	608	949,3	1908,7	2750,4
м. Київ	597162,4	743608,9	809985,4	874169,7	810964,9	271390,3	401486,5	428187,4	478835,5	345606,5

ДОДАТОК Д

Додаток 1
до Національного положення (стандарту) бухгалтерського
обліку 25 "Спрощена фінансова звітність"
(пункт 4 розділу I)

Фінансова звітність малого підприємництва

		КОДИ		
Підприємство	Дата (рік, місяць, число)	2022	01	1
ФОП "ІВАНЧУК С.В."	за ЄДРПОУ	34026428		
Територія	за КАТОТТГ	UA 7402001001009622 5		
Організаційно-правова форма господарювання	Фізична особа - підприємств	за КОПФГ	240	
Вид економічної діяльності	Вантажний автомобільний транспорт	за КВЕД	49.41	
Середня кількість працівників, осіб	20			
Одиниця виміру: тис. грн. з одним десятковим знаком				
Адреса, телефон	11742, Житомирська обл., Новоград-Волинський р-н, с. Натаївка, вул. Промислова, буд. 13.	0995722648		

1. Баланс на 31.12.2021 р.

Актив	Форма № 1-м		1801006
	Код рядка	На початок звітного року	На кінець звітного періоду
1	2	3	4
I. Необоротні активи			
Нематеріальні активи	1000	-	-
Первісна вартість	1001	-	-
Накопичена амортизація	1002	(-)	(-)
Незавершені капітальні інвестиції	1005	-	-
Основні засоби	1010	4800,1	5000,01
первісна вартість	1011	6 998,6	6 998,6
знос	1012	(6,957,5)	(6965,2)
Довгострокові біологічні активи	1020	-	-
Довгострокові фінансові інвестиції	1030	-	-
Інші необоротні активи	1090	1,5	1,5
Усього за розділом I	1095	4801,6	5001,51
II. Оборотні активи			
Запаси	1100	70,0	86,3
у тому числі готова продукція	1103	-	-
Поточні біологічні активи	1110	-	-
Дебіторська заборгованість за продукцію, товари, роботи, послуги	1125	500,3	549,3
Дебіторська заборгованість за розрахунками з бюджетом	1135	8,0	8,3
у тому числі з податку на прибуток	1136	-	-
Інша поточна дебіторська заборгованість	1155	-	-
Поточні фінансові інвестиції	1160	-	-
Гроші та їх еквіваленти	1165	899,5	936,2
Витрати майбутніх періодів	1170	5,6	6,2
Інші оборотні активи	1190	-	-
Усього за розділом II	1195	1483,4	1586,3
III. Необоротні активи, утримувані для продажу, та групи вибуття	1200	-	-
Баланс	1300	6285	6587,81
Пасив	Код рядка	На початок звітного року	На кінець звітного періоду
1	2	3	4

I. Власний капітал			
Зареєстрований (пабовий) капітал	1400	-	-
Додатковий капітал	1410	-	-
Резервний капітал	1415	35,0	35,0
Нерозподілений прибуток (непокритий збиток)	1420	-3700,0	-3488,8
Неоплачений капітал	1425	(-)	(-)
Усього за розділом I	1495	-3665,0	-3453,8
II. Довгострокові зобов'язання, цільове фінансування та забезпечення			
1595		4099,0	4966,61
III. Поточні зобов'язання			
Короткострокові кредити банків	1600	-	-
Поточна кредиторська заборгованість за:			
довгостроковими зобов'язаннями	1610	-	-
товари, роботи, послуги	1615	5550,9	4774,7
розрахунками з бюджетом	1620	100,0	108,9
у тому числі з податку на прибуток	1621	-	-
розрахунками зі страхування	1625	50,1	44,6
розрахунками з оплати граді	1630	150,0	146,8
Доходи майбутніх періодів	1665	-	-
Інші поточні зобов'язання	1690	-	-
Усього за розділом III	1695	5851,0	5075,0
IV. Зобов'язання, пов'язані з необоротними активами, утримуваними для продажу, та групами вибуття			
1700		-	-
Баланс	1900	6285,0	6587,81

2. Звіт про фінансові результати

за Рік 2021

р.

Форма № 2-м Код за ДКУД 1801007

Стаття	Код рядка	За звітний період	За аналогічний період попереднього року
1	2	3	4
Чистий дохід від реалізації продукції (товарів, робіт, послуг)	2000	12429,6	14500,0
Інші операційні доходи	2120	67,0	150,0
Інші доходи	2240	-	-
Разом доходи (2000 + 2120 + 2240)	2280	12496,6	14650,0
Собівартість реалізованої продукції (товарів, робіт, послуг)	2050	(15202,9)	(13650,0)
Інші операційні витрати	2180	(-)	(-)
Інші витрати	2270	(-)	(-)
Разом витрати (2050 + 2180 + 2270)	2285	(15202,9)	(13650,0)
Фінансовий результат до оподаткування (2280 - 2285)	2290	-2706,3	1000,0
Податок на прибуток	2300	(-)	(-)
Чистий прибуток (збиток) (2290 - 2300)	2350	-2706,3	1000,0

Керівник

(підпис)

Іванчук С.Г.

(ініціали, прізвище)

Головний бухгалтер

(підпис)

Царенко Г.П.

(ініціали, прізвище)

¹ Кодифікатор адміністративно-територіальних одиниць та територій територіальних громад

ДОДАТОК Є

Постачальник АТ "КОНЦЕРН ГАЛНАФТОГАЗ"
 ЄДРПОУ 31729918
 Р/р UA50300584000002600000000000
 в Приват Банк МФО 300584
 Тел +380502356589

Одержувач ФОП « Іванчук Сергій Васильович»
Платник ФОП « Іванчук Сергій Васильович»

Рахунок-фактура №15
від "13" листопада 2023 р.

№	Найменування	Од. вим.	Кількість	Ціна без ПДВ	Сума без ПДВ
1	Бензин «95»	л.	10000 л.	45 .00	450000.00
2	Дизель	л.	500 л.	48.00	24000.00
Сума без ПДВ					474000.00
ПДВ					94800.00
Всього з ПДВ					568800.00

Всього на суму

п'ятсот шістдесят вісім тисяч вісімсот грн 0 коп

в т.р. ПДВ

дев'яносто чотири тисячі вісімсот

Виписав(ла) _____ Колчук С.В.

ДОДАТОК Ж**ФІЗИЧНА ОСОБА ПІДПРИЄМЕЦЬ
«ІВАНЧУК СЕРГІЙ ВАСИЛЬОВИЧ**

Код ЄДРПОУ 2499019174

Н А К А З

12.12.2003

Новоград-Волинський

№ 1

**Про затвердження
облікової політики**

НАКАЗУЮ:

1. Затвердити Положення про облікову політику разом із додатками та ввести його в дію з 12 грудня 2003 року.
2. Інспектору з кадрів ознайомити (під особистий підпис) зі змістом цього наказу всіх посадових осіб та працівників, які причетні до його виконання.
3. Контроль за виконанням Положення про облікову політику покласти на головного бухгалтера підприємства.
4. Контроль за виконанням цього наказу залишити за собою.

Генеральний директор

Іванчук

Сергій Іванчук

З наказом ознайомлені:

Заступник генерального директора

Щуренко Олег ЩУРЕНКО12.12.2003

Головний бухгалтер

Сахно Тетяна САХНО12.12.2003

ПОЛОЖЕННЯ
про облікову політику ФОП
«ІВАНЧУК СЕРГІЙ ВАСИЛЬОВИЧ»

Відповідно до Закону України «Про бухгалтерський облік та фінансову звітність в Україні» від 16.07.1999 № 996-XIV, наказу Міністерства фінансів України «Про затвердження Плану рахунків бухгалтерського обліку та Інструкції про його застосування» від 30.11.1999 № 291, а також з метою дотримання підприємством єдиної методики відображення господарських операцій та забезпечення своєчасного надання достовірної інформації користувачам фінансової звітності ФОП «ІВАНЧУК СЕРГІЙ ВАСИЛЬОВИЧ» застосовує такі положення.

1. Організація бухгалтерського обліку

1.1. Відображати господарські операції в бухгалтерському обліку і складати фінансову звітність відповідно до національних положень (стандартів) бухгалтерського обліку.

1.2. Застосовувати на Підприємстві журнально-ордерну систему обліку з використанням програмного комплексу «...».

1.3. Встановити таку форму організації бухгалтерського обліку: бухгалтерський облік веде бухгалтерська служба на чолі з головним бухгалтером.

1.4. Облік активів і зобов'язань вести відокремлено за такими видами діяльності: ведеться відокремлено: реалізація товарів, що оподатковуються ПДВ за ставкою 20%;

2. Повноваження на підпис документів

2.1. Право першого підпису на банківських розрахунково-платіжних документах має генеральний директор.

2.2. Головний бухгалтер має право другого підпису.

2.3. На час відсутності генерального директора право першого підпису має заступник генерального директора.

2.4. На час відсутності головного бухгалтера право другого підпису надають бухгалтерові за письмовим розпорядженням генерального директора.

2.5. Під час відсутності на робочому місці з поважних причин головного бухгалтера його обов'язки, відповідальність і права покладають на бухгалтера письмовим розпорядженням генерального директора.

2.6. Право підпису окремих документів може надавати генеральний директор за письмовим розпорядженням.

3. Документообіг

- 3.1. Застосовувати Графік документообігу (додаток 1).
- 3.2. Отримувати і видавати матеріальні цінності мають право особи, наведені у Переліку (додаток 2).
- 3.3. До дати затвердження відповідними органами окремих форм первинних документів застосовувати форми, затвержені Підприємством (додаток 3).
- 3.4. Для відображення операцій у разі відсутності первинних документів на дату балансу застосовувати внутрішній акт (додаток 4).
- 3.5. Первинні та зведені облікові документи можна складати у паперовій або в електронній формі.

4. Інвентаризація

- 4.1. Проводити інвентаризацію активів і зобов'язань за письмовим розпорядженням генерального директора, якщо інше не передбачено законом.
- 4.2. Затвердити склад постійно діючої інвентаризаційної комісії:
Голова комісії — заступник генерального директора.
Члени комісії: Головний бухгалтер;
Головний інженер;
Інженер з охорони праці.
- 4.3. Проводити повну інвентаризацію основних засобів, нематеріальних активів, товарно- матеріальних цінностей, грошових коштів і документів та розрахунків з перевіркою їх фактичної наявності та документального підтвердження станом на «01» листопада відповідного року.

5. Оцінка

- 5.1. Не проводити переоцінку основних засобів і нематеріальних активів за справедливою вартістю на дату балансу.
- 5.2. Покласти на інвентаризаційну комісію обов'язки приймання, списання, оцінки активів і зобов'язань.
- 5.3. Залучати для проведення оцінки окремих об'єктів активів спеціалізовані оціночні фірми за потреби.

6. Бухгалтерський облік

- 6.1. Вести бухгалтерський облік відповідно до Робочого плану рахунків (додаток 5).
- 6.2. Для обліку витрат застосовувати рахунки 9-го класу.
- 6.3. Встановити тривалість операційного циклу для виконання робіт (надання послуг) — один календарний місяць.
- 6.4. Ступінь завершеності операції з надання послуг (виконання робіт) оцінювати шляхом вивчення виконаної роботи.
- 6.5. Встановити на Підприємстві такі показники:
Норми витрат пального (додаток 6);

Норми природного убутку товарів (додаток 7).

6.6. До основних засобів відносити матеріальні необоротні активи, вартість яких перевищує 20 000 грн.

6.7. Визначати строки корисного використання основних засобів і нематеріальних активів з урахуванням відповідних мінімально допустимих строків, встановлених податковим законодавством.

6.8. Амортизацію основних засобів та нематеріальних активів здійснювати прямолінійним методом із застосуванням строків, встановлених для кожного об'єкта основних засобів і нематеріальних активів окремо на підставі письмового розпорядження генерального директора.

6.9. Нараховувати амортизацію основних засобів та нематеріальних активів щокварталу.

6.10. Ліквідаційну вартість об'єктів основних засобів та нематеріальних активів встановлювати окремо на підставі письмового розпорядження генерального директора.

6.11. Нараховувати амортизацію малоцінних необоротних матеріальних активів в першому місяці використання об'єкта у сумі 100 відсотків його вартості.

6.12. Факт поліпшення об'єкта основних засобів (модернізація, модифікація, добудова, дообладнання, реконструкція тощо) встановлює генеральний директор за письмовим розпорядженням.

6.13. Встановити час для створення кваліфікаційного активу — три місяці .

6.14. Одиницею бухгалтерського обліку запасів визнавати їх найменування.

6.15. Облік транспортно-заготівельних витрат вести на окремому субрахунку.

6.16. Використовувати норми витрат пального (додаток 8).

6.17. У разі вибуття запасів застосовувати метод середньозваженої собівартості.

6.18. Величину резерву сумнівних боргів розраховувати за методом абсолютної суми сумнівної заборгованості.

6.19. Створювати резерв забезпечення на виплату відпусток працівникам Підприємства.

6.20. Створювати забезпечення на виконання гарантійних зобов'язань у розмірі 1% вартості реалізованої продукції.

6.21. Встановити перелік і склад статей калькулювання виробничої собівартості послуг (додаток 9).

6.22. Затвердити перелік і склад змінних та постійних загальновиробничих витрат (додаток 10).

6.23. Застосовувати прямі витрати на оплату праці як базу розподілу змінних і постійних розподілених загальновиробничих витрат.

6.24. Встановити межу суттєвості для:

– окремих об'єктів обліку, що належать до активів, зобов'язань та власного капіталу підприємства, — 5% підсумку всіх активів, зобов'язань і власного капіталу відповідно;

– окремих видів доходів і витрат — 3% чистого прибутку (збитку) підприємства;

– зменшення корисності об'єктів основних засобів та нематеріальних активів — відхилення залишкової вартості від їхньої справедливої вартості — 10%;

– визначення подібних активів — різниця між справедливою вартістю об'єктів обміну не має перевищувати 10%;

– статей балансу — 5% підсумку балансу;

- статей звіту про фінансові результати — 5% суми чистого доходу від реалізації продукції (товарів, робіт, послуг);

- статей звіту про рух грошових коштів — 5% суми чистого руху грошових коштів від операційної діяльності;

- статей звіту про зміни у власному капіталі — 5% розміру власного капіталу підприємства.

6.25. Звіт про рух грошових коштів складати із застосуванням прямого методі.

6.26. Відобразити відстрочені податкові активи і відстрочені податкові зобов'язання у річній фінансовій звітності.

6.27. Визначити види сегментів діяльності та їх пріоритетність для підприємства (додаток 11).

6.28. Затвердити перелік пов'язаних сторін (додаток 12).

6.29. Зміни до цього Положення вносить генеральний директор за письмовим розпорядженням.

Генеральний директор

Іванчук

Сергій Іванчук

ДОДАТОК 3

Форма № 1-ТН

ТОВАРНО-ТРАНСПОРТНА НАКЛАДНА

№ 42 "29" вересня 2021 р.Автомобіль РеновТ Галіс, ВА 3637СР Причіп/напівпричіп _____ Вид перевезень за покліометровим тарифом(марка, модель, тип,
реєстраційний номер)(марка, модель, тип,
реєстраційний номер)Автомобільний перевізник ФОП "Іванчук С.В.

(найменування ПДВ)

Водій Петраков Я.В., АМ 3250 АО

(ПДВ, номер посвідчення водія)

Замовник _____

Товариство з обмеженою відповідальністю "Осінь"
(найменування ПДВ)

Вантажовідправник _____

Товариство з обмеженою відповідальністю "Осінь", м.Житомир, вул. Шевченка, 95
(повне найменування, місцезнаходження ПДВ, місце проживання)

Вантажоодержувач _____

Товариство з обмеженою відповідальністю "Едельвейс", м. Чернігів, вул. Белова, 37
(повне найменування, місцезнаходження ПДВ, місце проживання)

Пункт навантаження _____

м. Чернігів, вул. Шевченка, 95
(місцезнаходження)

Пункт розвантаження _____

м. Чернігів, вул. Белова, 37
(місцезнаходження)Кількість місць Дев'яносто

(словом)

масою бруто, тНуль цілих і'ять десятківотримав водій/експедиторПетраков Я.В., водій, Ілтараків
(ПДВ, посада, підпис)

Усього відпущено на загальну суму _____

Тридцять шість тисяч грн, 00 коп., у т.ч. ПДВ
(словом, з урахуванням ПДВ) Шість тисяч грн 00 коп.

Супровідні документи на вантаж _____

Накладна № 24 від 29.09.2021 р., договір купівлі-продажу від 28.09.2021 р. № 37/к,
сертифікат відповідності від 10.08.2021 р. АС12565Активация M
чтобы активировать
ПАНДАТМАМ ВЛММ

Продовження додатка 7

Згорілий бік

ВІДОМОСТІ ПРО ВАГТАЖ

№ з/п	Найменування вагтяку (номер копчення), у разі перевезення небезпечних вагтяків: код небезпечних речовин, до якого віднесено вагтяк	Одиниця вагтяку	Кількість вагтяку	Ціна без ПДВ за одиницю, грн	Загальна сума з ПДВ, грн	Вид пакування	Документи з вагтяком	Маса бруто, т
1	2	3	4	5	6	7	8	9
1	Мангровина	т	90	36000,00	42000,00	коробка	Докази купівлі-продажу від 11.08.2023 р. № 47/м	0,05
Всього:			90	36000,00	42000,00			0,05

Задя (виповідальна особа вагтякодержателя)

Принимач вагтяк експерт

Задя вагтяк експерт

Принимач (виповідальна особа вагтякодержателя)

Петраков Я.В.

Затужиний О.В.

Затужиний О.В.

Петраков Я.В.

(ПІБ, певна особа, печатка)

(ПІБ, певна особа)

(ПІБ, певна особа)

(ПІБ, певна особа, печатка)

ВАГТАЖНО-РОЗВАГТАЖУВАЛЬНІ ОПЕРАЦІЇ

Операція	Маса бруто, т	Час (год., хв.)			Підпис відповідальної особи
		прибуття	вибуття	простоя	
10	11	12	13	14	15
Навантаження	0,05	9:00	9:40	40 хвилини	Петраков Я.В.
Розвантаження	0,05	13:00	13:40	40 хвилини	Петраков Я.В.

ІВАНЧУК СЕРГІЙ ВАСИЛЬОВИЧ

Дані на цій сторінці зібрано по співпадінню імені, прізвища та по-батькові.
Зверніть увагу — записи можуть стосуватись **різних осіб** зі співпадаючими ПІБ.

Організації (14) Декларації (6) Сторона по справі (10) Інші реєстри (2) Публічні фінанси (10) Власність (1) Виконавчі провадження (32)

Всього отримано:

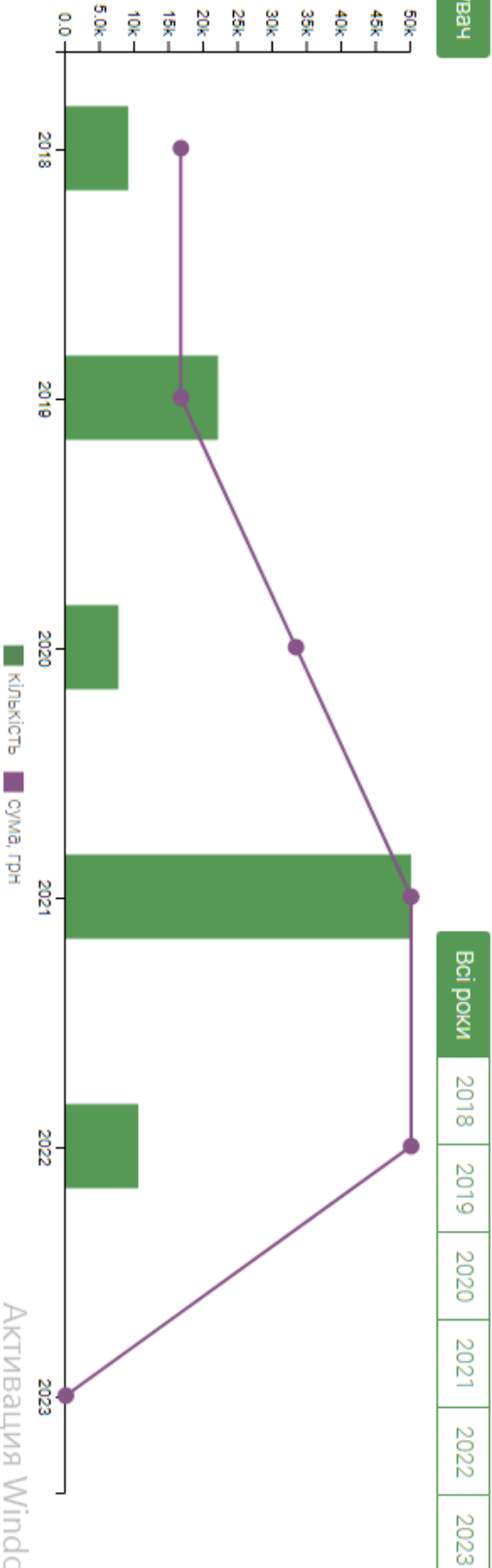
99,2 тис. грн

Транзакції:

10

З рахунки у 2 банках
натисніть, щоб переглянути

Одержувач



Пошук за транзакціями:

Роль:

Отримувач

Період:

Всі роки

2018

2019

2020

2021

2022

2023

Активация Windows

Чтобы активировать Win

стараметрам компьютер

Код еДРПОУ