

В. В. Камінська

СИНЕРГЕТИЧНА ІДЕНТИФІКАЦІЯ ІНТЕГРАЦІЇ

(монографія)



Житомир 2012

• •

()

338.43.01:658.5

65.050.9

18

18

ISBN 978-966-2534-26-9

65.050.9
ISBN 978-966-2534-26-9

338.43.01:658.5
© . . . , 2012

	4
1.	6
1.1.	6
1.2.	10
1.3.	18
	42
2.	44
2.1.	44
2.2.	69
	73
3.	75
3.1.	75
3.2.	85
3.4.	110
4.	111
4.1.	111
4.2.	128
4.3.	153
	178
5.	179
5.1.	179
5.2.	194
5.3.	197
	198
	199

1.

1.1.

(\dots),
 (\dots),
 (\dots),
 (\dots),
 (\dots),
 (\dots).

(\dots integration - integer -)

XIX

1.

(\dots , \dots)

¹ / . . . - : ,
 2008. - 395 .

XVIII

()

” — ()

” ”

(), 2.

”

”

2-3

()

2

, 2006. - 432 .

„The Oxford English Dictionary“, 1620
(1700 .)

3. ();
()⁴.

60-1953

1959

1)

2)

()

³ 1. - " - " , " , 2005. -
. 27.
⁴ / - . .
- : " - 1977. - 776 .

5.

”

50-

”

1996-1998

10

90-

90-

” //

5

12. — . 56-58.

— 2010. —

DaimlerChrysler

70

10-12

6

.- 2002. - 1. - . 23-27.

//

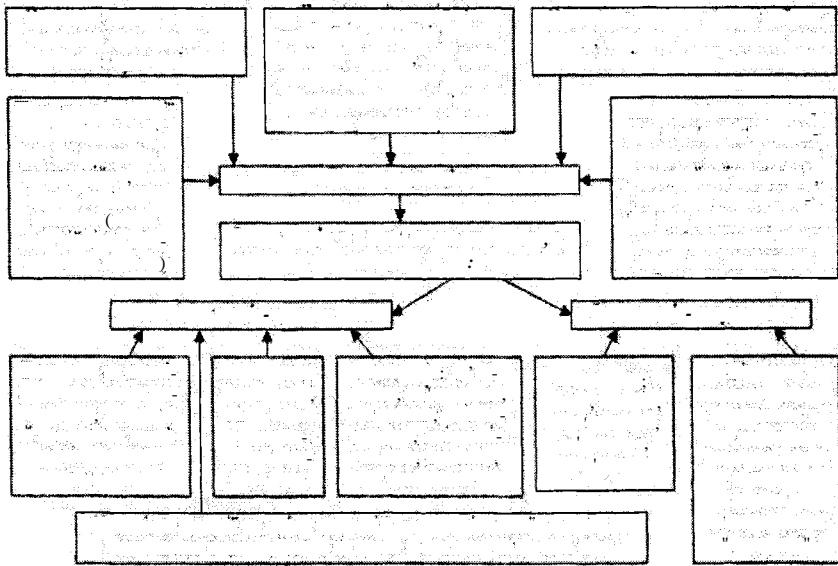
„
”
7.
)⁸.
9.
”
”
(
)
)

⁷ 12. – .56-58.
⁸ (. . .) . – :: 45 .1 / . . . :: . . . ”, 2000. – 864 .
⁹ ./ – :: , 2002. – .554.

1.2.

” ”

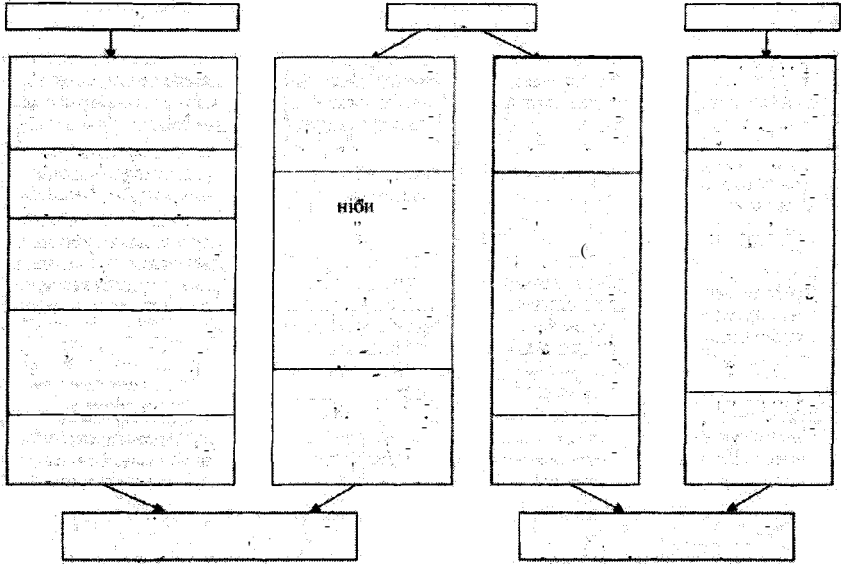
- 1. , , - ;
- 2. , , . -
- 3. - , , : , -
- 4. , , - . -
- 5. , , . ,
- 6. , , . , , , .



. 1.

” ”

(, - , . 2).



. 2.

11

. 2

11 : « », : - X.:

2008 - 408 .

1)

2)

3)

12,

-

,

13.

()

,

,

()

(

),
(.3).

,

.

,

;

.
,

,

,

,

-

14.

,

()

)

(

,

,

13

//

. - 2004. -

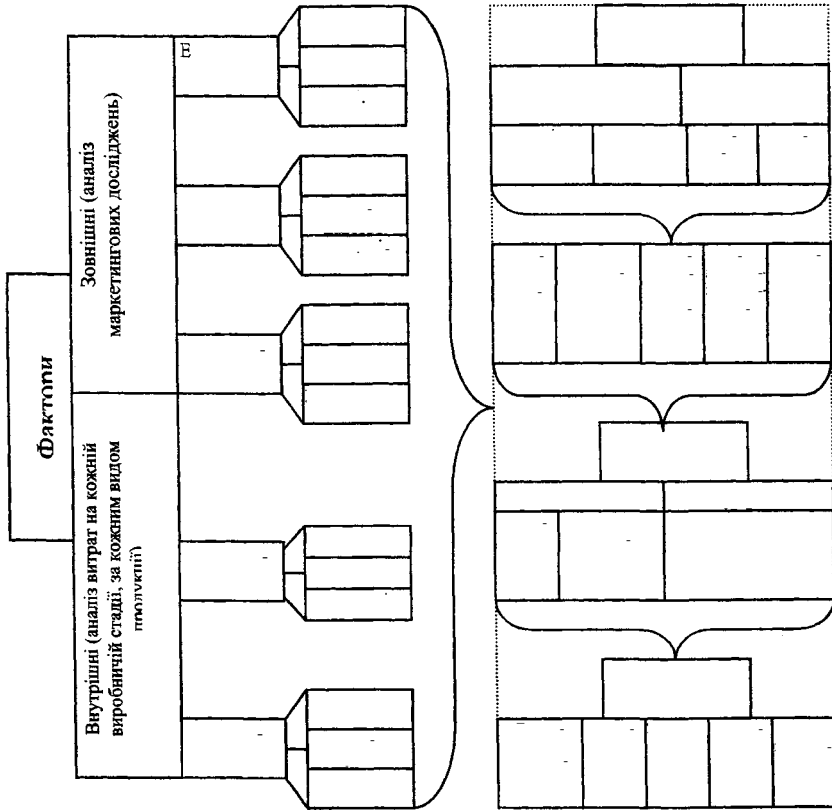
1(27). - .329.

14

//

. - 2004. -

1(27). - .328.

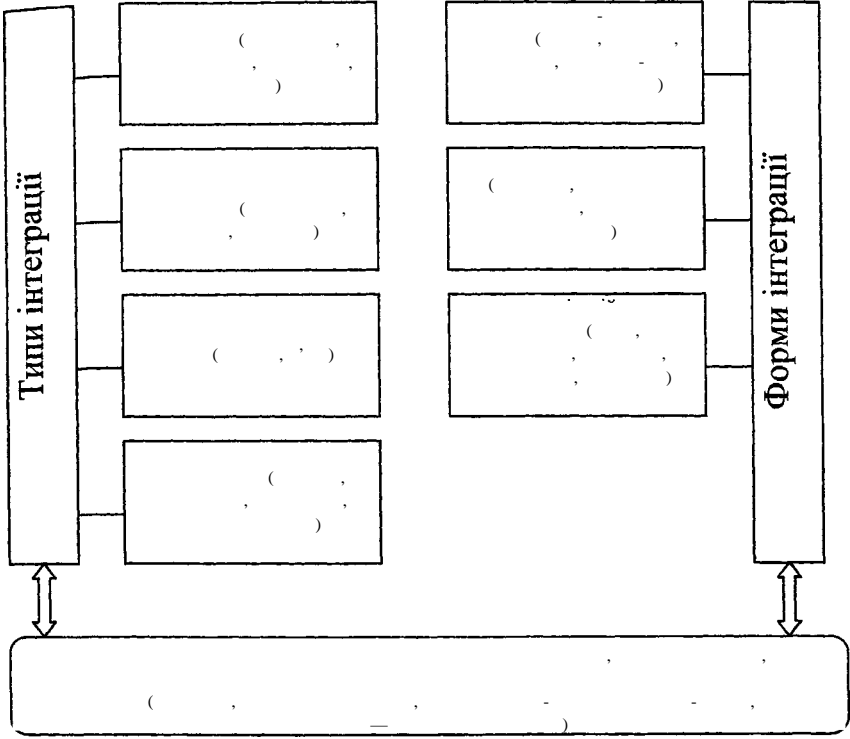


. 3.

15

. 63. //

. - 2008. - 7(86). -



.4.

1
, ,
.
, ,
1

- ,
, ,
, ,
.

1
.
- ,
” ”
,
” ”
” ”

90-

” ”

- ,
.
, ,
(,)

90-) (, ,)

(, ,)

Rocher

Bata.

Yves

()

"System Capital Management"

SCM

().

SCM

. SCM

18.

« »

.);

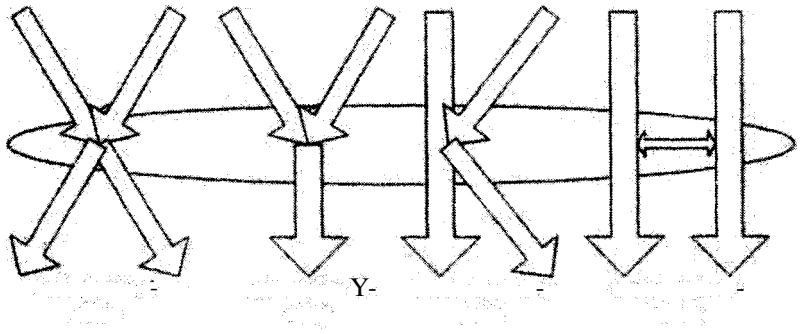
- (-);

- (, , , , ,);

- () .

4

.5.



.5.

Y-

X-

... - -
... - -
...

Fischeher,

Volkl,

n rk r.

Volkl

International nk- lding G 93,5% « » Raiffeisen

Raiffeisen International , Raiffeisen
1 , « »

Raiffeisen¹⁹.

(-) - ' ,

¹⁹

• :
mergers) –

(product line extension

• /
(market extension mergers) –

20

20

//

' .-2005. - 4. - .41.

21.

()

21

. 58.

32

. - 2008. - 7(86). -

22.

23.

22

//

. - 2009. - 5 (95). - 141.

147.

23

()/ . . . , 2000. - 556 .

34

1.3.

1.

2.

3.

4.

24.

24

//

. - 1999. - 6. - . 70-78.

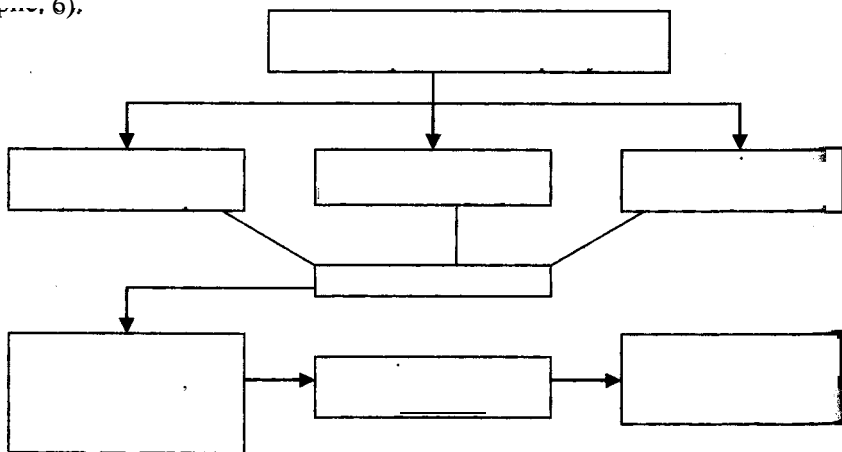
35-38 %,

60 %.

90%,

1986-1987

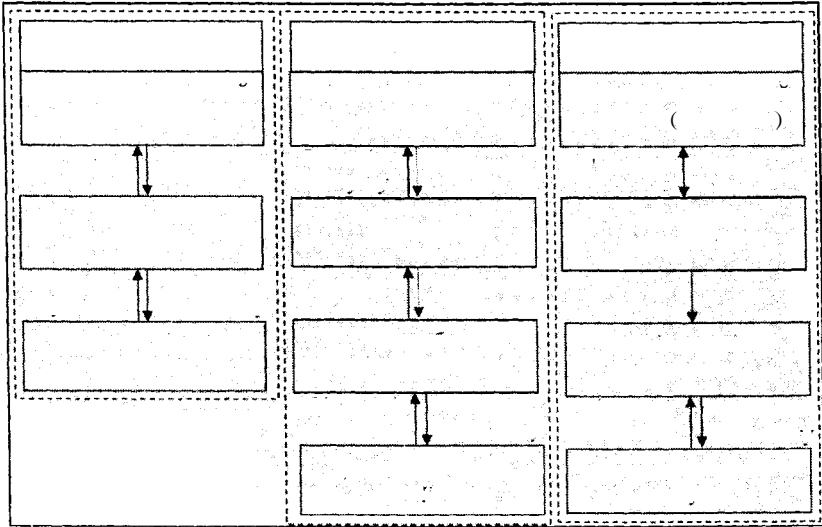
(рис. 6).



6.



(.7).



.7.

- ,
- , 26.
- :
1. ,
 2. ,
 3. .
 4.). (
 5. -
- , 27.

26
// .-2009.- 3 (15), .2.- .127.

27
:
.-2010.- 12.- .44. //

.

,

-

.

,

,

,

« »

-

« ».